



Bu proje Avrupa Birliđi ve Trkiye Cumhuriyeti tarafından finanse edilmektedir.



EĐİTİMDE
BİRLİKTEYİZ

OKUL ÖNCESİ
EĐİTİM 1
ÇOCUK
ETKİNLİK
KİTABI



OKUL ÖNCESİ
EĞİTİM 1

**ÇOCUK
ETKİNLİK
KİTABI**

Bu yayın Avrupa Birliđinin ve Trkiye Cumhuriyetinin finansal desteđi ile hazırlanmıřtır. Bu yayının ieriđi sadece yazarların sorumluluđundadır ve hibir řekilde Avrupa Birliđi, Merkezi Finans ve İhale Birimi, Millî Eđitim Bakanlıđı ve UNICEF'in grřlerini yansıtmamaktadır.



İSTİKLÂL MARŞI

Korkma, sönmez bu şafaklarda yüzen al sancak;
Sönmeden yurdumun üstünde tüten en son ocak.
O benim milletimin yıldızıdır, parlayacak;
O benimdir, o benim milletimindir ancak.

Çatma, kurban olayım, çehreni ey nazlı hilâl!
Kahraman ırkıma bir gül! Ne bu şiddet, bu celâl?
Sana olmaz dökülen kanlarımız sonra helâl.
Hakkıdır Hakk'a tapan milletimin istiklâl.

Mehmet Âkif Ersoy



MUSTAFA KEMAL ATATÜRK

İÇİNDEKİLER

Sıra	Etkinliğin Adı	Sayfa
1	Beni Harekete Geçir	11
2	Bizim Orkestramız	15
3	Top Nerede Söyle	19
4	Kar Taneleri	23
5	Dağınık Restoran	25
6	Zarfin İçindekini Bil	29
7	Atıklar Geri Dönüşüme!	31
8	Ayşe Teyze'ye Yardım Edelim!	33
9	Haydi Arılarım Bal Yapmaya!	35
10	Mağazamda Neler Var?	39
11	Meyvelerim Pazarda!	49
12	Seslerle Oynuyorum	51
13	Ayakkabım Kayıyor!	53
14	Kuyruklarımız Nerede	55
15	Kutularımızı Dolduralım	57
16	Benim İskeletim	61
17	Nesneleri Bulalım	65
18	Saklanan Şekiller ve Kediler	67
19	Boylarımızı Ölçüyoruz	71
20	Heykeller Müzesi	75
21	Sırttan Sırtta	79
22	Zarftaki Şekiller	81

Sıra	Etkinliğin Adı	Sayfa
23	Renkli Şişeler	83
24	Yaprak Ortada	89
25	Kardan Adam Yapalım	91
26	Tasarım Ayakkabılar	93
27	Pazara Gidelim	95
28	Saklı Kalemler	99
29	Dünya Ters Günü	101
30	Duygu Müzesi	107
31	Beş Duyum	109
32	Hayvanlar Karnavalı	119
33	Kamp Çantamız	123
34	Taş Taş Üstünde	125

KİTAP HAKKINDA

Bu kitapta yer alan etkinlikler, **Engeli Olan Çocuklar için Kapsayıcı Erken Çocukluk Eğitim Projesi** kapsamında okul öncesi eğitime devam eden çocukların gelişim ve öğrenmesini desteklemek ve değerlendirmek için hazırlanmıştır. Bu kitap aynı yaş grubu için hazırlanmış olan **Öğretmen Etkinlik Kitabı**nda yer alan etkinlikler ile uyumlu olacak şekilde tasarlanmıştır.

Kitabı kullanacak çocuklar sınıf öğretmenin yardımına ihtiyaç duyabilir. Sağlanacak yardımın belli bir düzeyde kalması ve çocukların kitabı bağımsız olarak kullanabilmeleri için etkinlik sayfalarının köşelerine bazı simgeler yerleştirilmiştir. Çocuklar kitabı kullanmaya başlamadan önce bu simgelerin ne anlama geldiğinin çocuklara açıklanması gerekmektedir. Böylelikle öğretmenlerin sürekli öğrenme sürecine müdahale etme gerekliliğinin azaltılması ve çocukların da bağımsız çalışmalarının desteklenmesi hedeflenmektedir.

Simgelerin öğretilme sürecinde sınıf öğretmenin etkinlik sayfalarının kenarlarına/köşelerine yerleştirilmiş simgelerin ne anlama geldiğini açıklamaları ve çocukların ne yapacaklarını onlara model olarak göstermeleri öğrenme sürecini kolaylaştıracaktır.



Kalem simgesi olan etkinliklerde öğretmen çocuklara çizme/yazma konusunda model olur. Tüm çocukların modeli tekrarlamalarına yardımcı olunur.



Makas simgesi olan etkinliklerde öğretmen çocuklara makas kullanma konusunda model olur. Tüm çocukların modeli tekrarlamalarına yardımcı olunur.



Boya simgesi olan etkinliklerde öğretmen çocuklara boyama konusunda model olur. Tüm çocukların modeli tekrarlamalarına yardımcı olunur.



Yapıştırma simgesi olan etkinliklerde öğretmen çocuklara yapıştırma konusunda model olur. Tüm çocukların modeli tekrarlamalarına yardımcı olunur.











Bu aşamada öğretmen çocuk etkinlik kitabından bir sayfanın kenarına simge yerleştirilmiş kopyasını gösterir ve simgeye dikkat çekerek yapılacak olan etkinliğe model olur!

Etkinlik 1-1

BENİ HAREKETE GEÇİR



- Aşağıda verilen görselleri işaretli yerinden kes.



Etkinlik 1-2



- Haydi örüntüyü devam ettir. Sıradaki hayvanı bul ve çerçeve içine yapıştır.

Activity strip 1 (Green background):

- Row 1: Orange cat
- Row 2: Red bird
- Row 3: Orange cat
- Row 4: Red bird
- Row 5: Empty dashed box
- Row 6: Empty dashed box

Activity strip 2 (Orange background):

- Row 1: Orange cat
- Row 2: Red bird
- Row 3: Brown dog
- Row 4: Orange cat
- Row 5: Empty dashed box
- Row 6: Brown dog

Activity strip 3 (Blue background):

- Row 1: Orange cat
- Row 2: Brown dog
- Row 3: Empty dashed box
- Row 4: Brown dog
- Row 5: Orange cat
- Row 6: Empty dashed box

Etkinlik 2-1



BİZİM ORKESTRAMIZ

- Keman çalan müzisyenin altındaki kutuyu işaretle.
Bateri çalan müzisyenin altındaki kutuyu boya.



Etkinlik 2-2



BİZİM ORKESTRAMIZ

- Bu bir orkestra ve bu kişiler de müzisyenler. Aşağıdaki görselde hangi müzik aletlerini görüyorsun söyle. Sen hangi müzik aletlerini çalmak istersin? Söyle. Şimdi sen de kendini bu orkestrada bir yere çiz.



Etkinlik 3-1

TOP NEREDE SÖYLE

- Biraz hareket edelim. Eline bir top al (Öğretmen çocuklara birer top verir). Aşağıdaki sıraya göre fotoğraftaki çocuklar topa ne yapıyorsa sen de onlar gibi yap.




Etkinlik 3-2



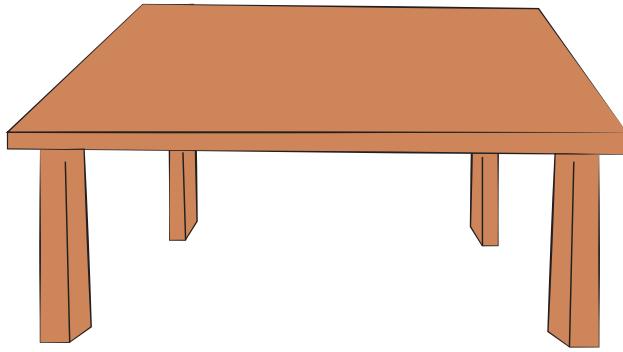
TOP NEREDE SÖYLE

● Topları söylediğim yere çiz.

1 İki ağacın arasına bir top çiz.



2 Masanın altına bir top çiz.



3 Sandalyenin üstüne bir top çiz.



Etkinlik 4

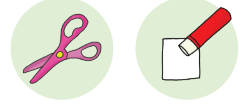


KAR TANELERİ

- Bugün dışarıda lapa lapa kar yağıyor. Karda ne yapmak istersin? Haydi resmini çiz.




Etkinlik 5-1



DAĞINIK RESTORAN

- Çatal, kaşık ve bıçağı etrafındaki çizgilerden keserek çıkar ve sonraki sayfada yer alan tabağın her iki yanına uygun sırada yapıştır.




Etkinlik 5-2



DAĞINIK RESTORAN

- Tabağın her iki yanına uygun sırada kaşık, çatal ve bıçağı yerleştir ve yapıştır.










Etkinlik 6



ZARFIN İÇİNDEKİNİ BİL

- Aşağıda 5 farklı renkte (kırmızı, yeşil, mavi, turuncu, mor) zarf ve 5 farklı hayvan (at, karınca, kelebek, maymun, penguen) var. Bu beş hayvan farklı farklı zarfların içine saklanmışlar. Haydi onları bulalım ve çizgi ile birleştirelim.




Etkinlik 7



ATIKLAR GERİ DÖNÜŞÜME

- Haydi atıkları gruplandıralım.
Aşağıdaki materyallerin hangi atık kutusuna atılması gerekiyor?
Materyali kutuyla aynı renk çizgi ile birleştirerek atık kutusuna götür.





Etkinlik 8



AYŞE TEYZE'YE YARDIM EDELİM

- Kolyendeki şekli aşağıdaki resimde bul ve boy.

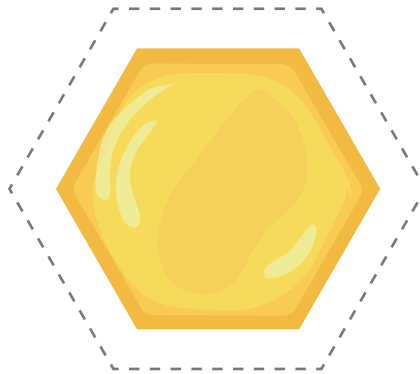
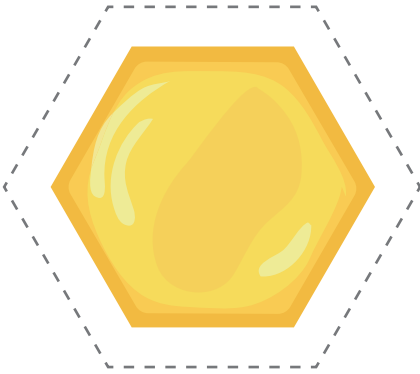
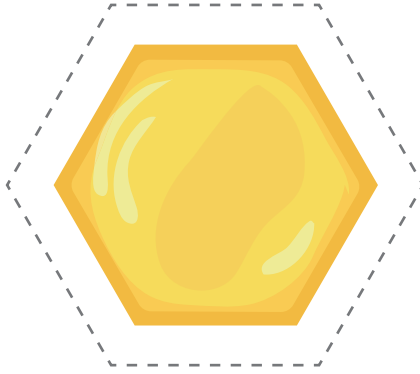
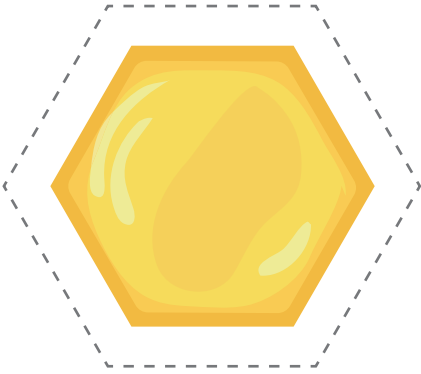


Etkinlik 9-1



HAYDİ ARILARIM BAL YAPMAYA!

- Arılar petek yapmak için çalışıyorlar. Kestiğin petek gözlerini buraya yapıştır.

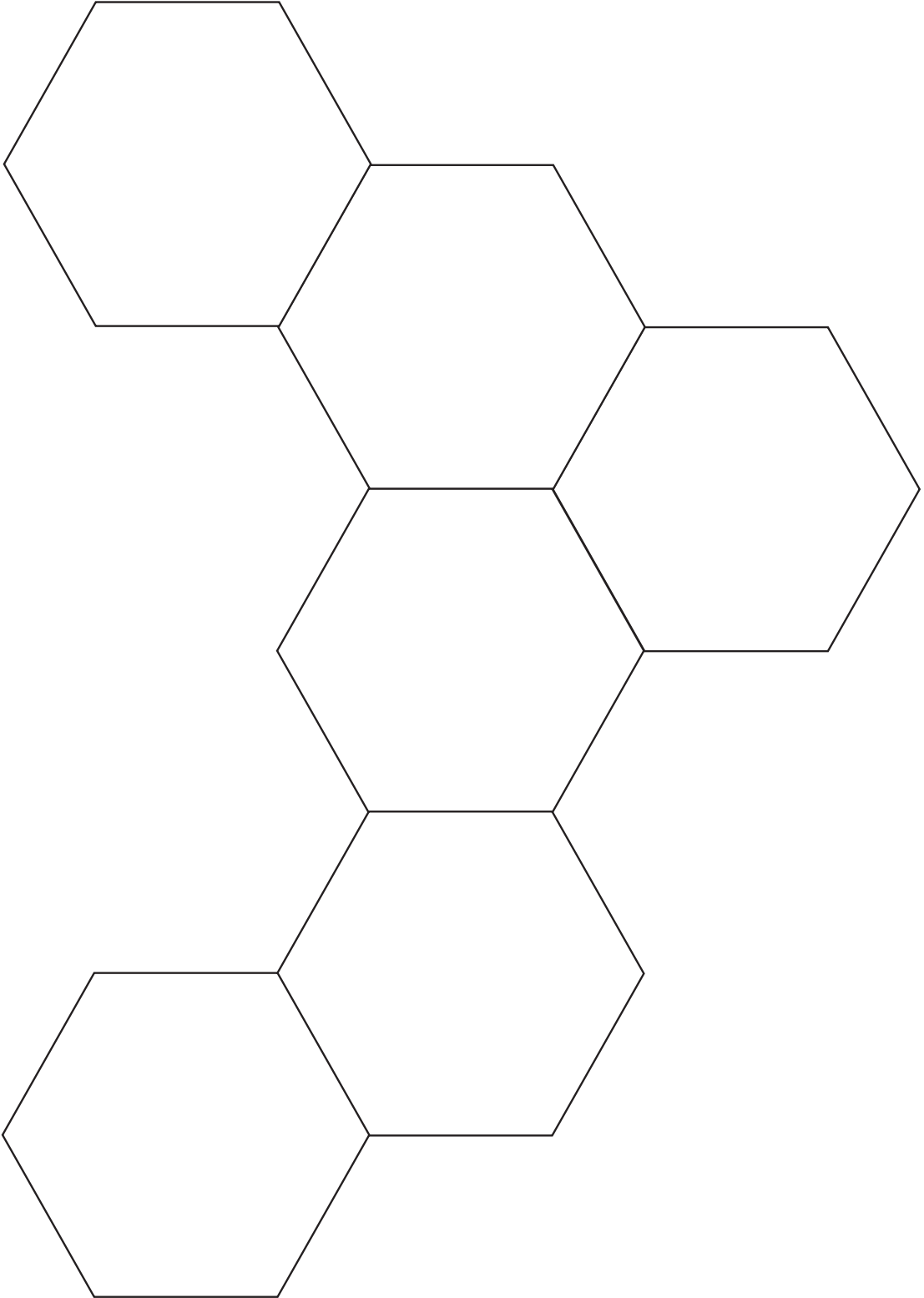


Etkinlik 9-2



HAYDİ ARILARIM BAL YAPMAYA!

- Kestiğin petek gözlerini buraya yapıştır.

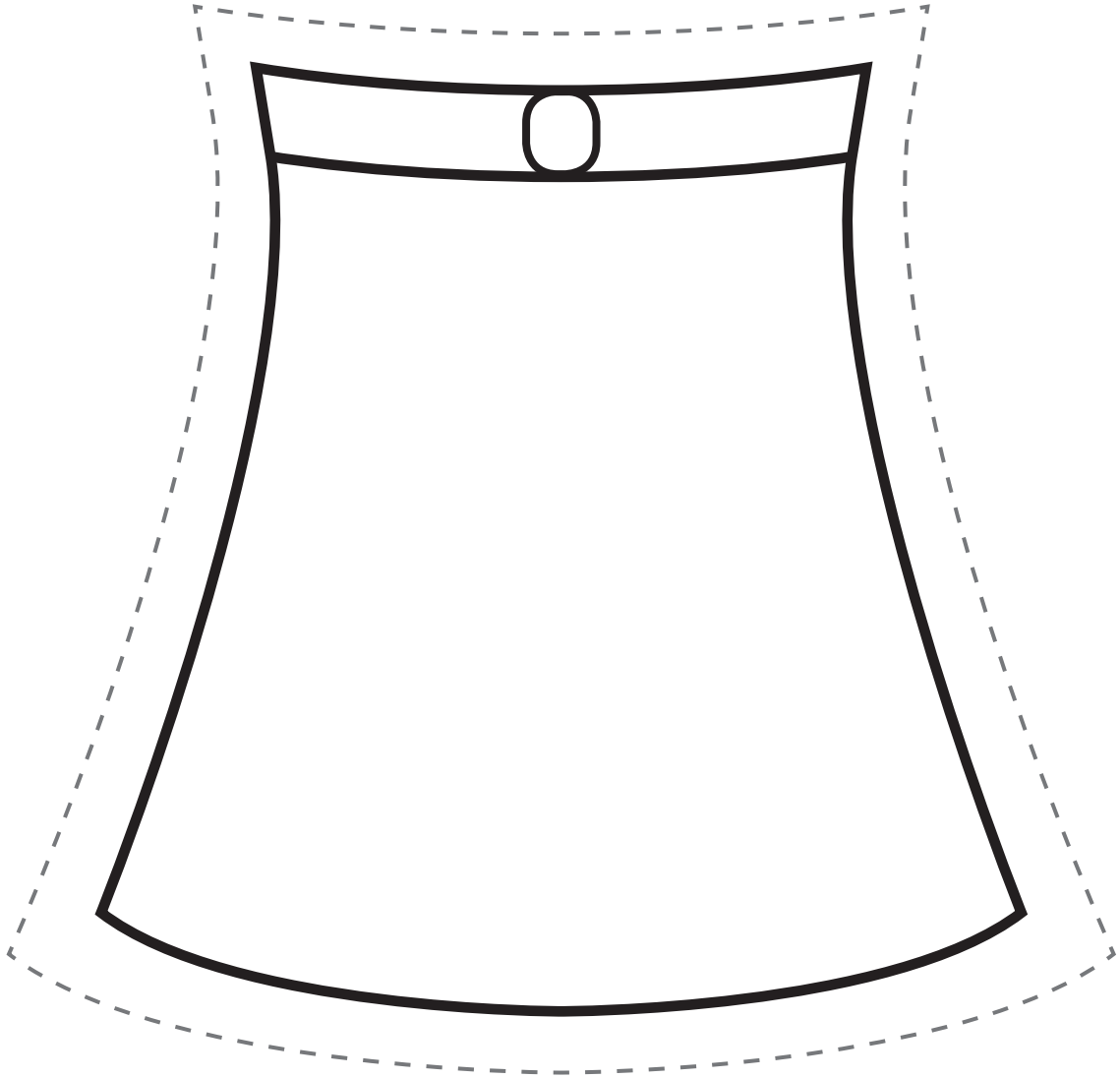


Etkinlik 10-1

MAĞAZAMDA NELER VAR?



- Aşağıdaki eteği istediğin gibi tasarla ve kes.




Etkinlik 10-2

MAĞAZAMDA NELER VAR?



- Aşağıdaki gömleği istediğin gibi tasarla ve kes.

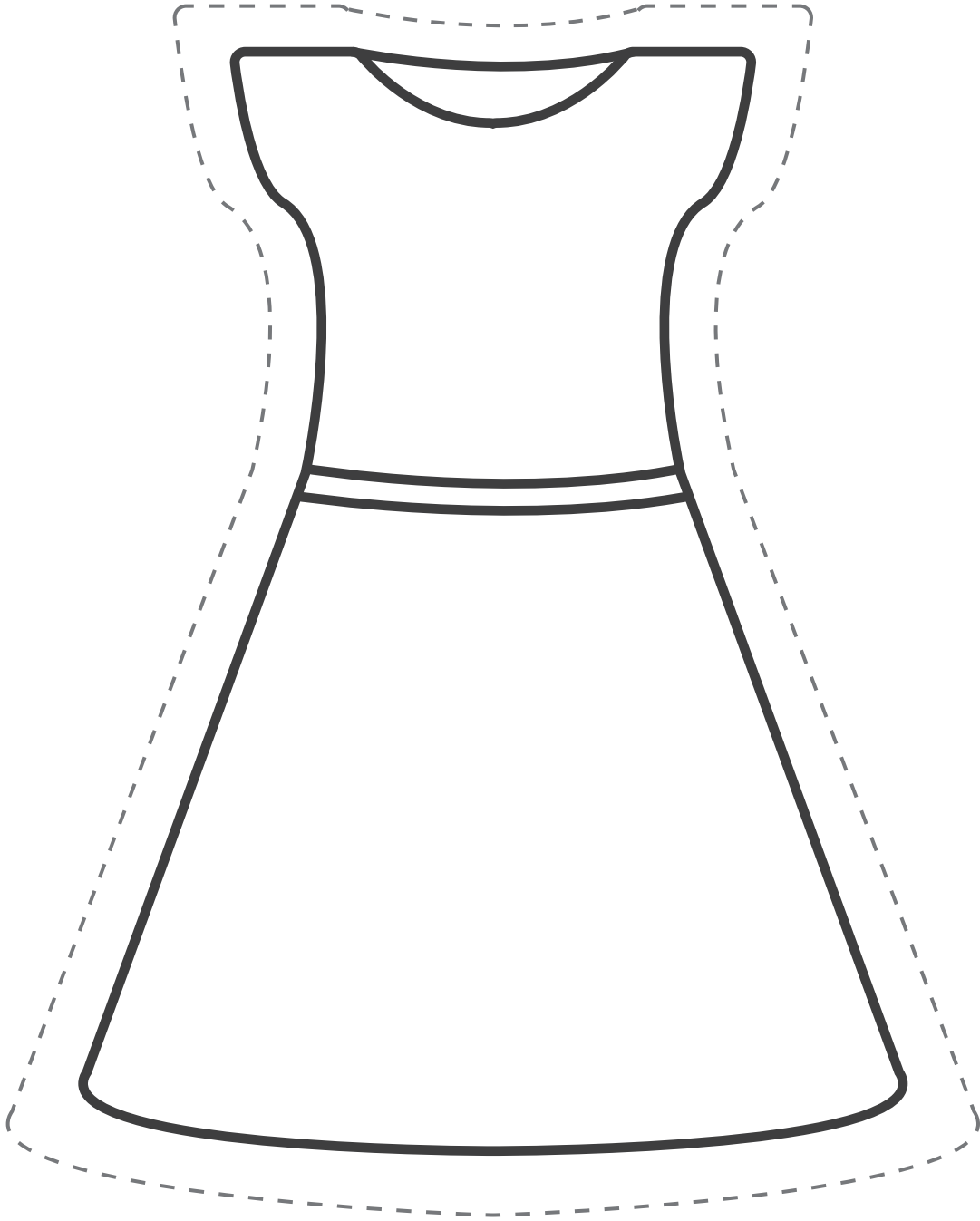


Etkinlik 10-3



MAĞAZAMDA NELER VAR?

- Aşağıdaki elbiseyi istediğin gibi tasarla ve kes.

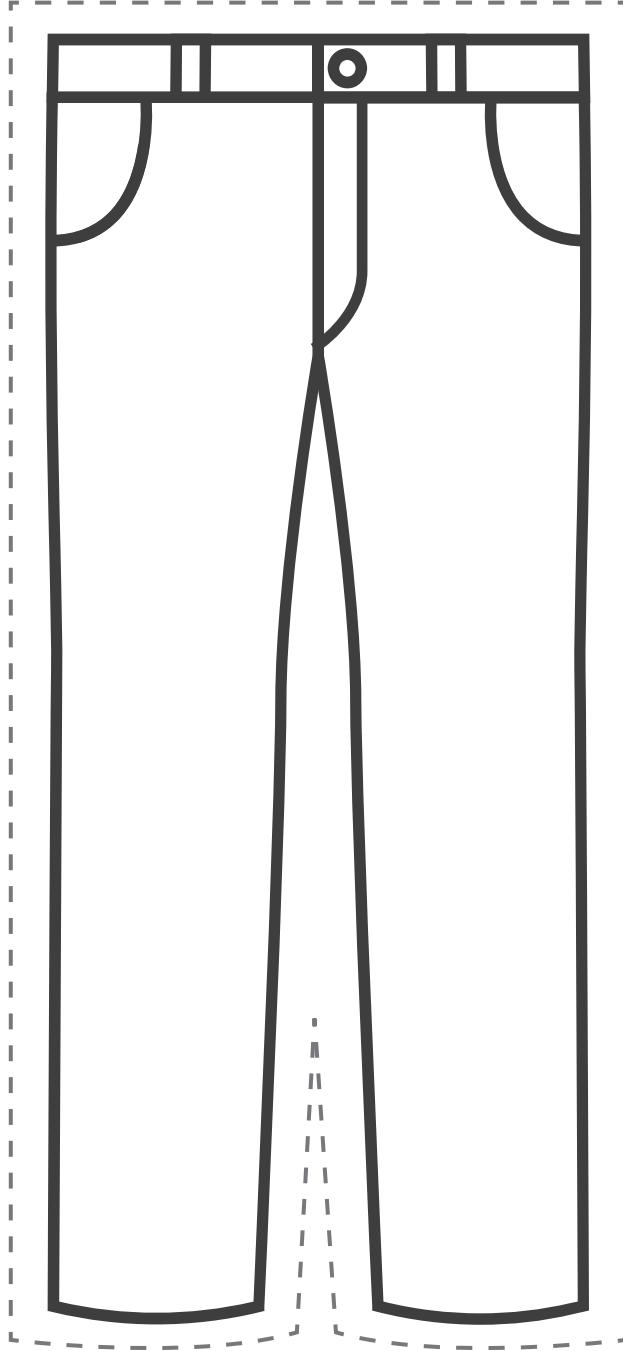


Etkinlik 10-4

MAĞAZAMDA NELER VAR?



- Aşağıdaki pantolonu istediğin gibi tasarla ve kes.




Etkinlik 10-5

MAĞAZAMDA NELER VAR?



- Aşağıdaki şapkayı istediğin gibi tasarla ve kes.






Etkinlik 11



MEYVELERİM PAZARDA

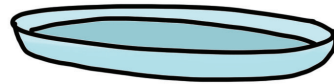




- Aşağıdaki kasaların içine kasanın üzerindeki meyvelerden çiz.



Etkinlik 12

SESLERLE OYNUYORUM

- Aşağıdaki görselleri kullanarak bir cümle oluşturun. Cümleyi bir ritim eşliğinde söyle.



Etkinlik 13

AYAKKABIM KAYIYOR



- Aşağıdaki tabanlardan birini pütürlü diğerini kaygan hale getir.






Etkinlik 14

KUYRUKLARIMIZ NEREDE?



- Gövdesi verilen hayvanların kuyruğunu çiz.





Etkinlik 15-1



KUTULARIMIZI DOLDURALIM

- Aşağıdaki kutularla oyuncakları boyutlarına göre eşleştir. Hangi oyuncaklar hangi kutular için uygunsa çizgiyle birleştir.








Etkinlik 15-2

KUTULARIMIZI DOLDURALIM



- Bařtaki kutulara sığabilecek nesneleri iřaretle.

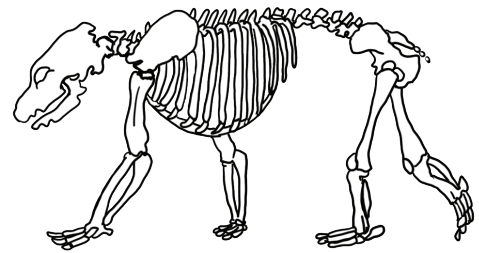



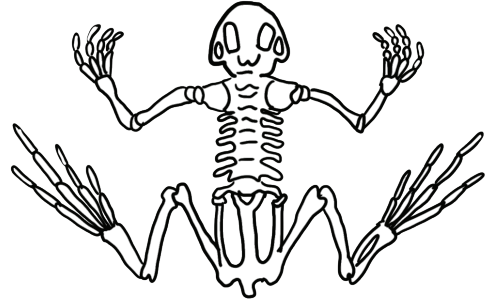



Etkinlik 16-1

BENİM İSKELETİM



- Ayı, kurbağa ve kuşun iskeletlerini bul ve çizgi ile birleştir.

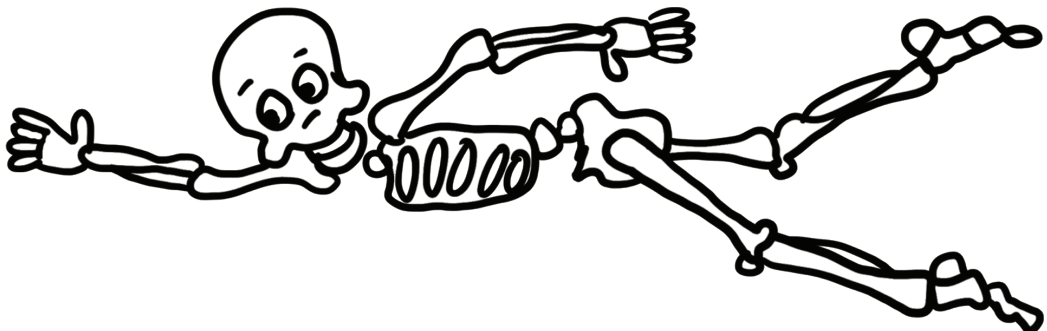
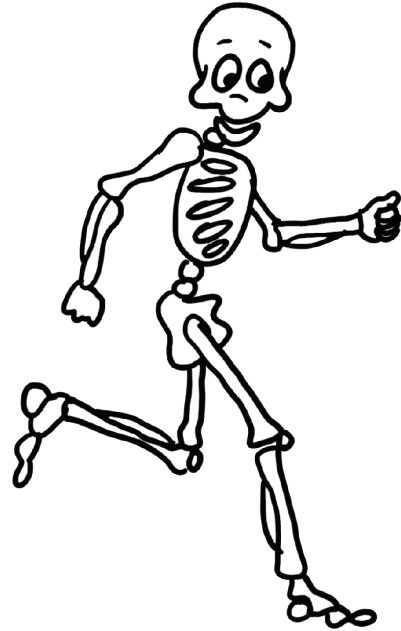
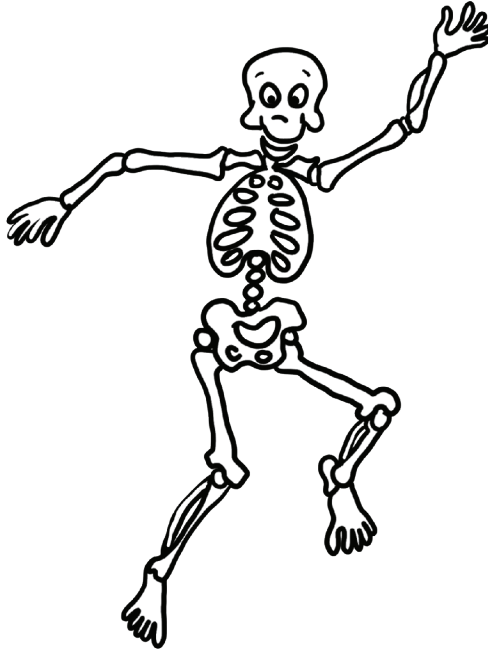
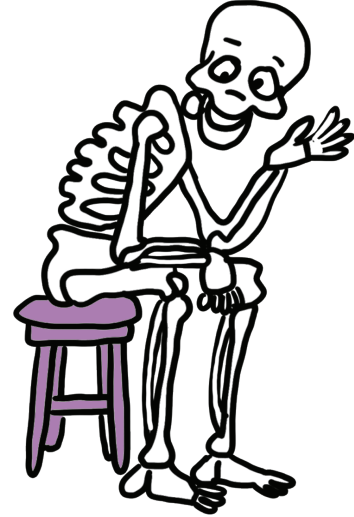



Etkinlik 16-2



BENİM İSKELETİM

- Yüzen insan iskeletini bul ve kırmızı renge boya.
Koşan insan iskeletini bul ve mavi renge boya.
Yatan insan iskeletini çember (○) içine al.


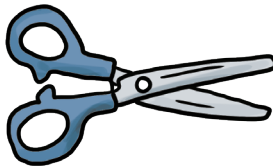
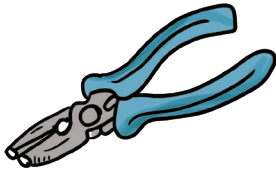




Etkinlik 17

NESNELERİ BULALIM



- İlişkili olduğunu düşündüğün iki nesneyi seç. Neden ilişkili olduğunu açıkla.




Etkinlik 18-1



SAKLANAN ŞEKİLLER VE KEDİLER

- Kedi yavrularını odada istediğin yere çiz.

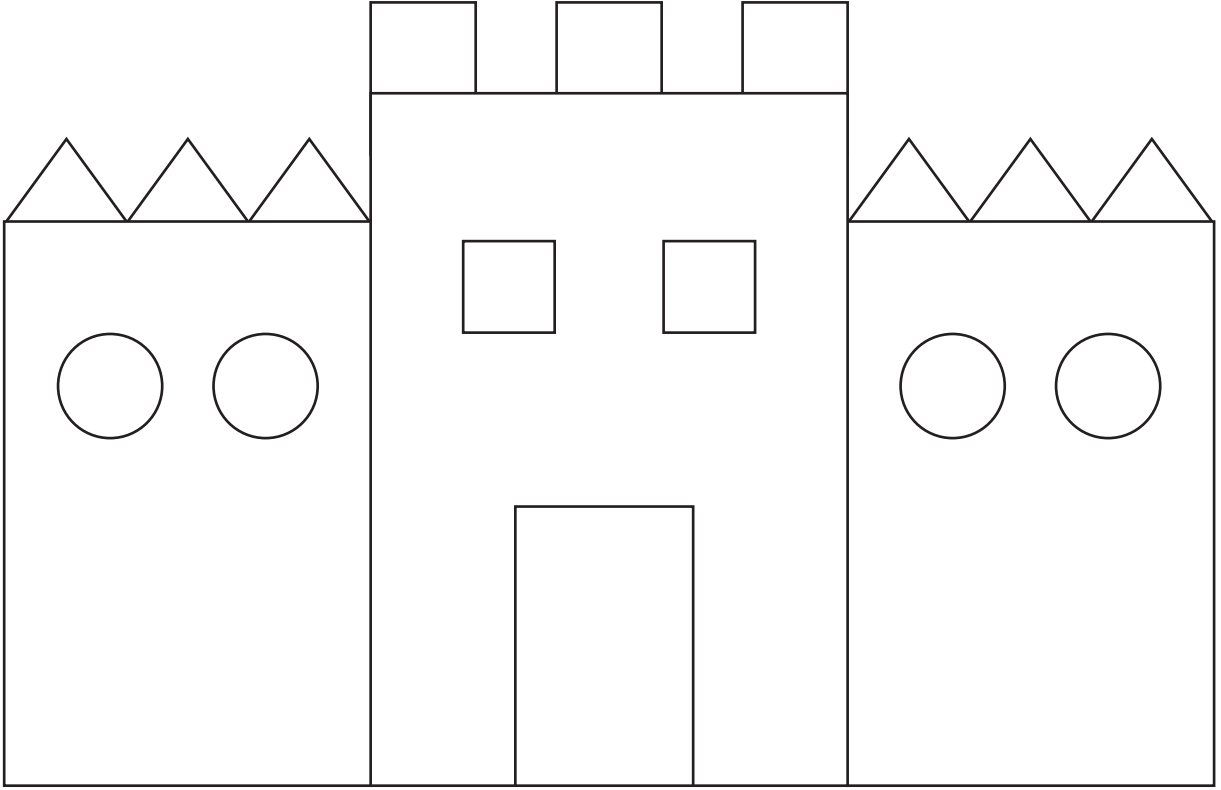






Etkinlik 18-2



SAKLANAN ŞEKİLLER VE KEDİLER

- Aşağıdaki kale resminde hangi geometrik şekilden kaç adet olduğunu say ve grafikte boya.

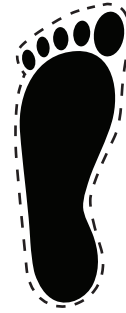
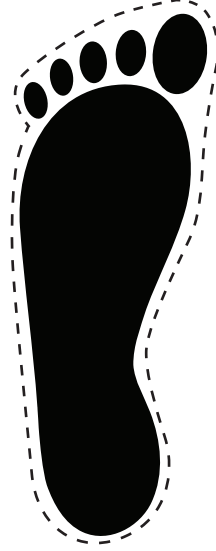
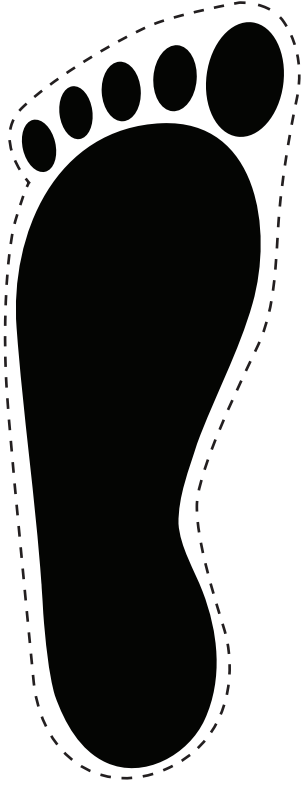


Etkinlik 19-1

BOYLARIMIZI ÖLÇÜYORUZ

- Aşağıdaki ayak izlerini kes.





Etkinlik 19-2



BOYLARIMIZI ÖLÇÜYORUZ

- 19-1'deki kesilen ayak izleri ile halıyı ölç ve kullandığın ayak izleri kadar kutucuklara çizgi çiz.



Etkinlik 20-1

HEYKELLER MÜZESİ

- Haydi bu yarım heykeli tamamla.



Etkinlik 20-2

HEYKELLER MÜZESİ



- Sen bir heykeltıraşın. Aşağıya istediğin bir heykeli çiz.




Etkinlik 21



SİRTTAN SIRTA

- Aşağıdaki karışık şekiller arasından istediğin şekli boya ve adını söyle.

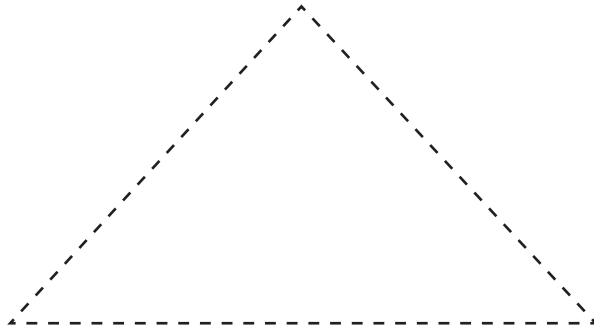




Etkinlik 22



ZARFTAKİ ŞEKİLLER

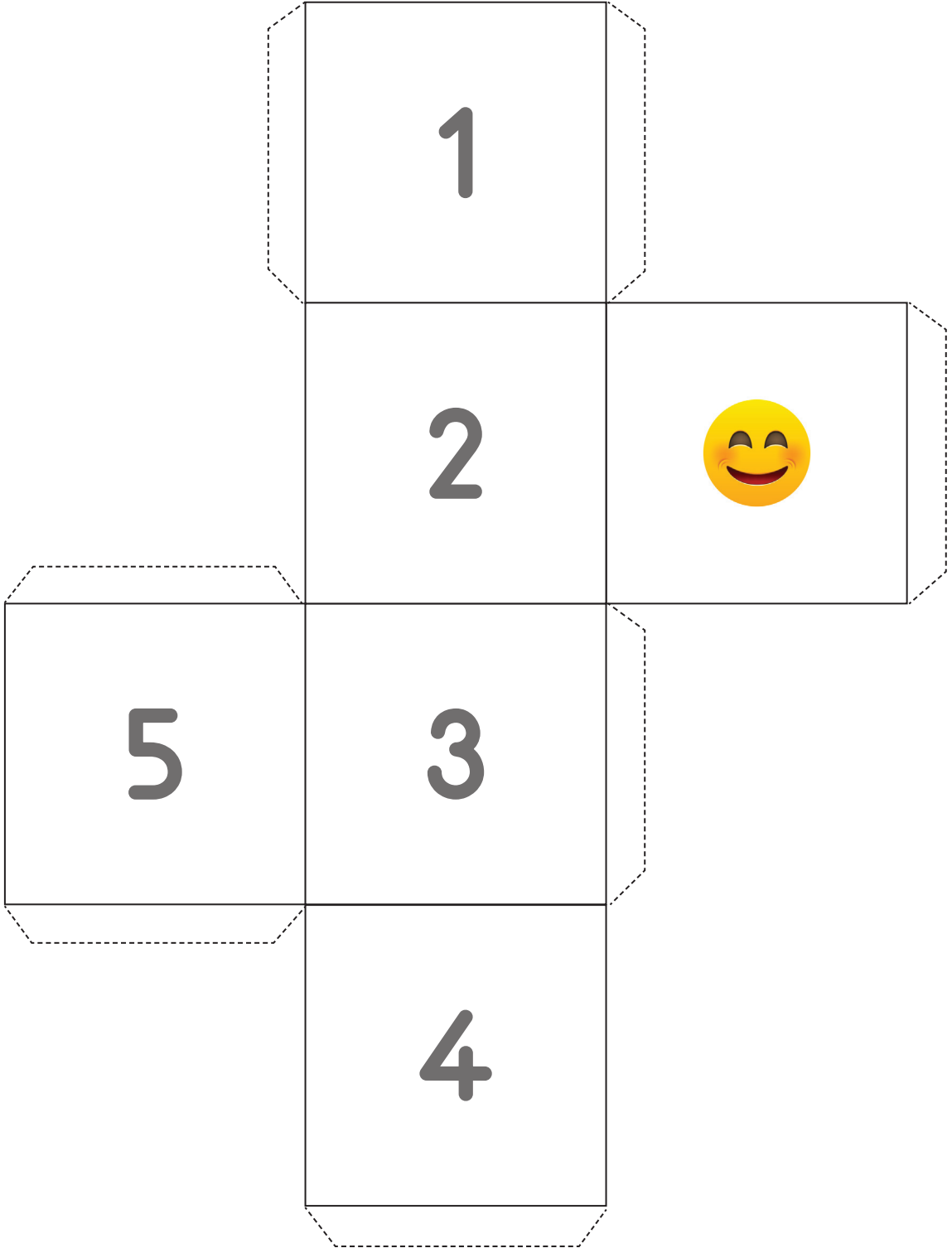
- Aşağıdaki şekillerden kare, üçgen ve daireyi kes ve bu şekilleri kullanarak boş bir sayfaya istediğin resmi oluştur.



Etkinlik 23-1

RENKLİ ŞİŞELER


- Rakam Küpü



Etkinlik 23-2

RENKLİ ŞİŞELER

- Renk Küpü

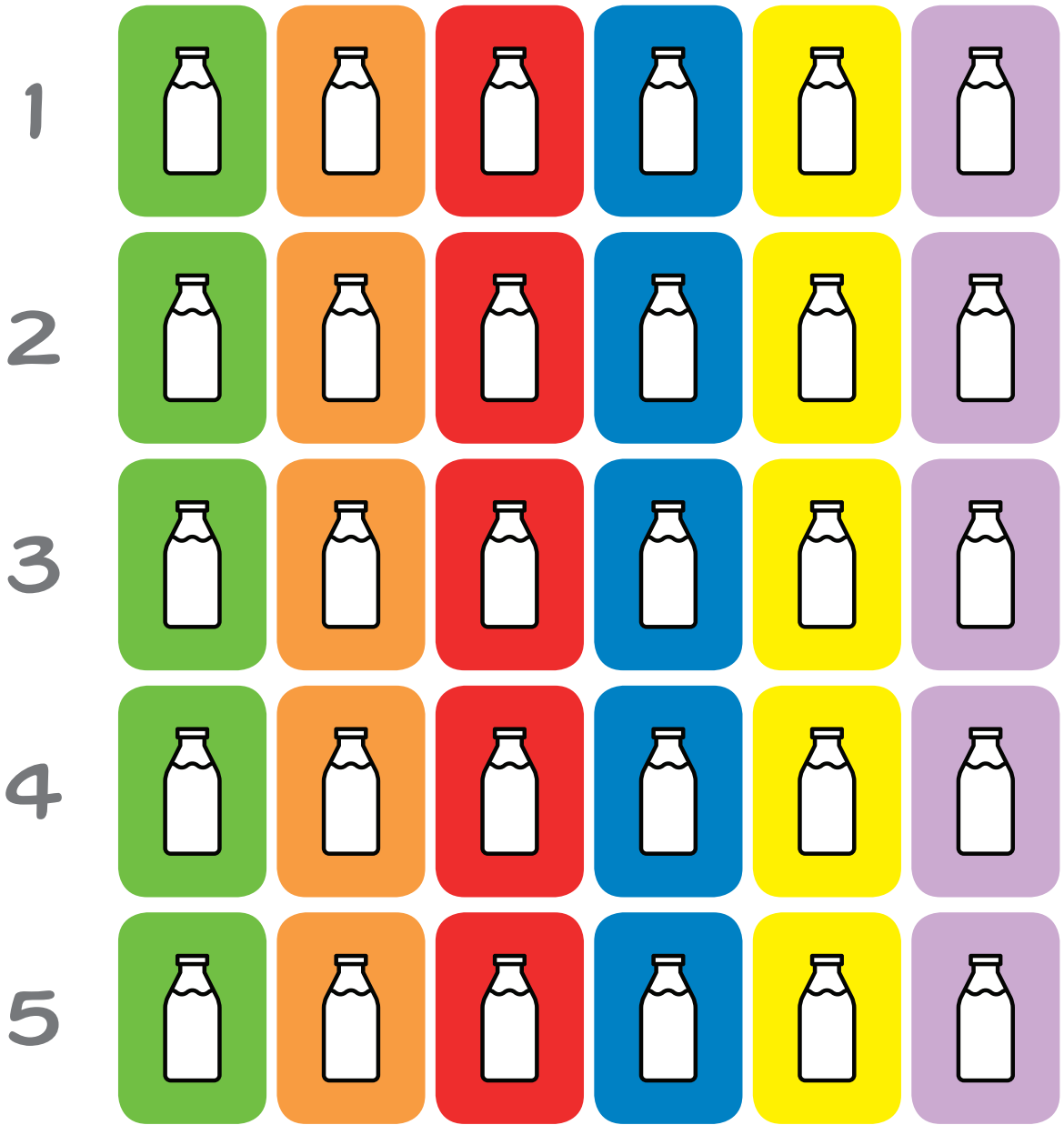


Etkinlik 23-3



RENKLİ ŞİŞELER

- Renk ve rakam küpünü arka arkaya at. Küpte gelen rakamın olduğu sıradaki gelen renkteki şişeyi işaretle. Örneğin 3 ve mor geldiyse, 3. sıradaki mor şişeyi bul ve boya.






Etkinlik 24



YAPRAK ORTADA

- Yaprakları, altında verilen renge uygun şekilde boya.




Etkinlik 25



KARDAN ADAM YAPALIM

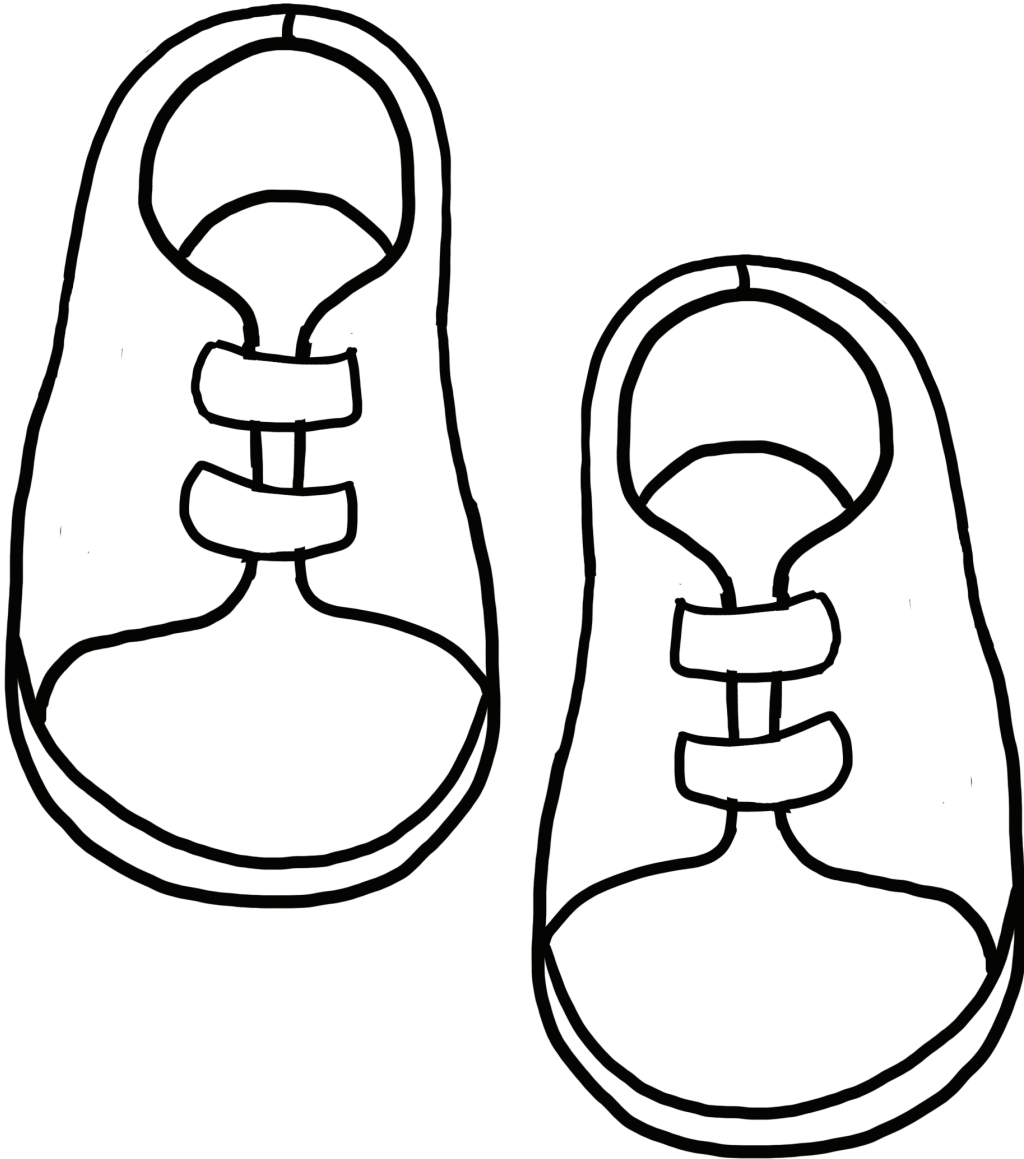
- Daireleri kes. Kesilen daireleri büyükten küçüğe doğru iç içe yapıştır. En büyük daire en altta en küçük daire en üstte olsun.



Etkinlik 26

TASARIM AYAKKABILAR

- Bu ayakkabıyı istediğin gibi tasarla.




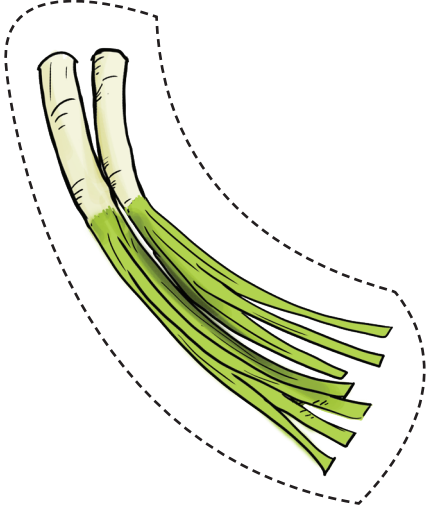




Etkinlik 27-1

PAZARA GİDELİM



- Meyve ve sebzeleri kes ve bir sonraki sayfadaki sepetlere yapıştır.





Etkinlik 27-2

PAZARA GİDELİM



- Önceki sayfadaki meyveleri bir sepete, sebzeleri diğer sepete yapıştır.

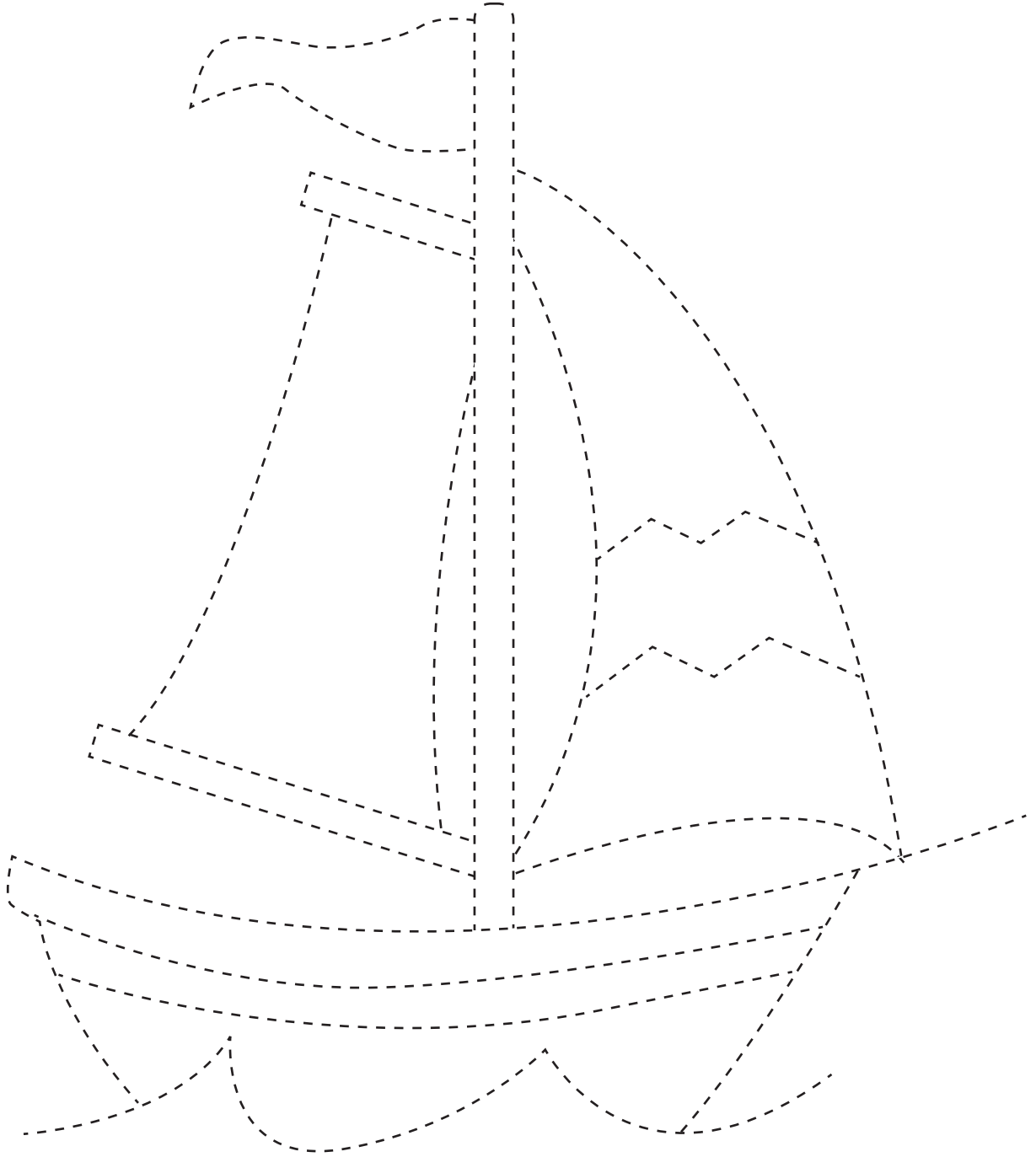


Etkinlik 28

SAKLI KALEMLER



- Resimdeki çizgileri birleştir.



Etkinlik 29-1

DÜNYA TERS GÜNÜ



- Çorapların eşlerini bul ve çizgi ile birleştir.








Etkinlik 29-2

DÜNYA TERS GÜNÜ



- Ters duran elmaları işaretle.

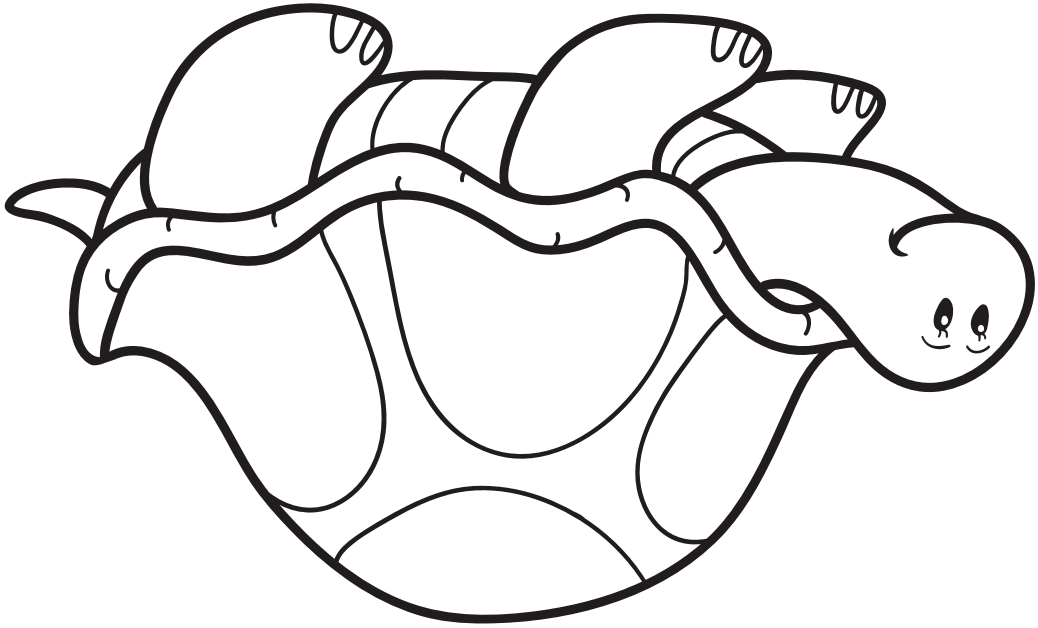



Etkinlik 29-3

DÜNYA TERS GÜNÜ



- Düz olan kaplumbağayı istediğin renklere boya.



Etkinlik 30

DUYGU MÜZESİ




- Şu anda hissettiğin duyguyu ifade eden bir resim çiz.

Etkinlik 31-1




BEŞ DUYUM



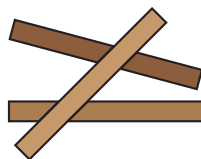
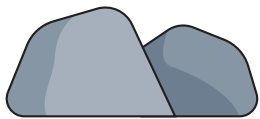
1 Karıştığında mor oluşturacak iki boyayı işaretle.



2 Ekşi olan yiyeceği işaretle.



3 Diğerlerine göre daha yumuşak olan nesneyi işaretle.


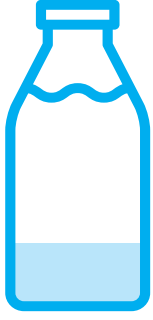


Etkinlik 31-2

BEŞ DUYUM



4 Kaşık ile vurulduğunda daha ince ses çıkartan şişeyi işaretle.



5 Koku almamızı sağlayan duyu organımızı işaretle.



Etkinlik 31-3

BEŞ DUYUM



- 1 Gördüğün en güzel manzarayı bu kutucuğa çiz

- 2 En sevdiğin tatlıyı bu kutucuğa çiz

Etkinlik 31-4

BEŞ DUYUM



3 Bu kutucuğa yumuşak bir nesne çiz.

4 Sesi kalın olan bir hayvanı bu kutucuğa çiz.

Etkinlik 31-5

BEŞ DUYUM



5 En güzel kokan çiçeği bu kutucuğa çiz.







6 Buraya da istediğini çiz.

Etkinlik 32-1

HAYVANLAR KARNAVALI



- Hayvanlar Karnavalında yer alan hayvanları bul ve işaretle.






Etkinlik 32-2

HAYVANLAR KARNAVALI



- Yavaş hareket eden hayvanı bul ve işaretle.









Etkinlik 33

KAMP ÇANTAMIZ



- Kamp yaparken kullanacağın eşyaları işaretle.

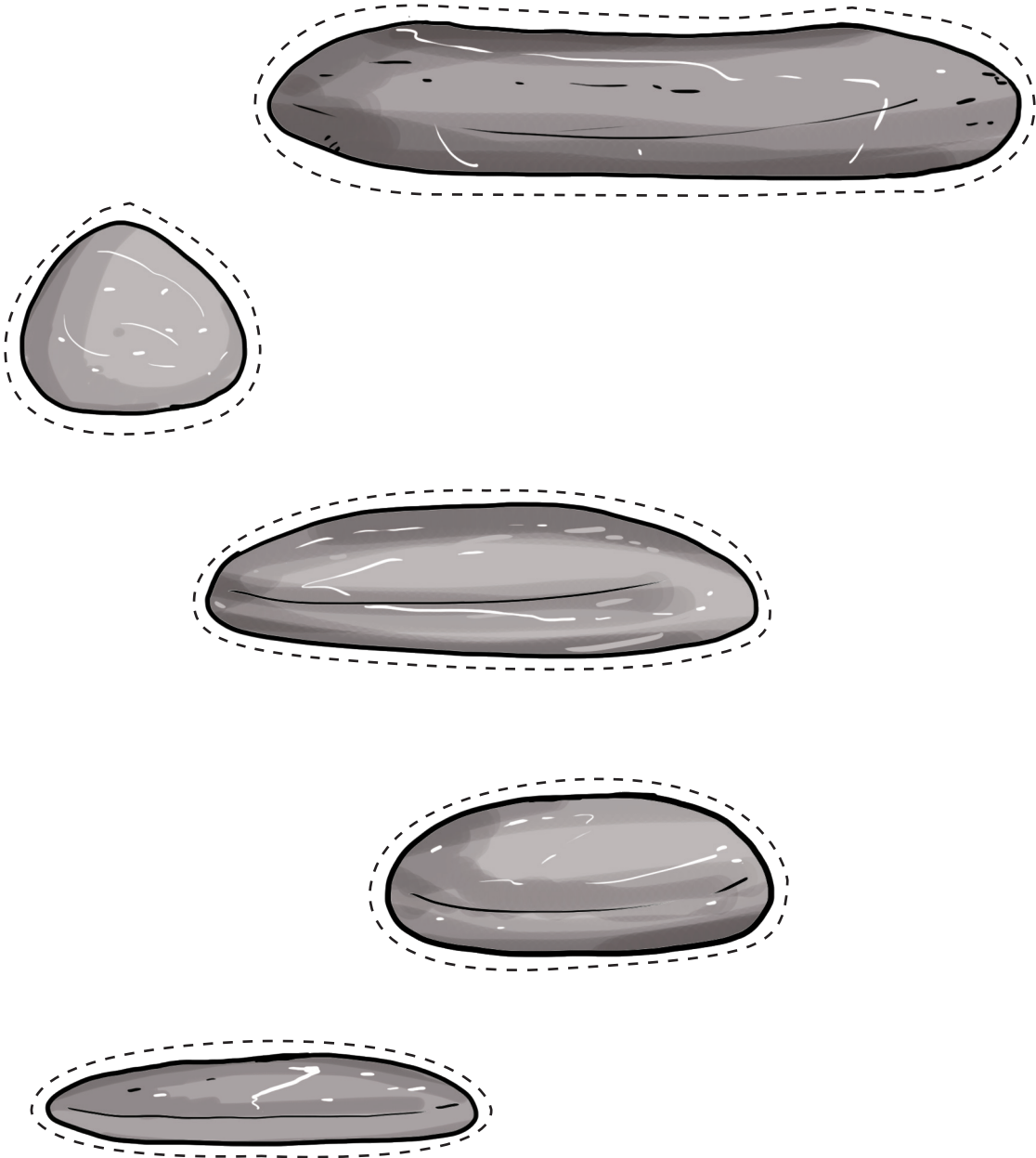


Etkinlik 34

TAŞ TAŞ ÜSTÜNDE



- Taşları keserek çıkar ve istediğin gibi yapıştır.





Bu proje Avrupa Birliđi ve Trkiye Cumhuriyeti tarafından finanse edilmektedir.



EĐİTİMDE BİRLİKTEYİZ

**ENGELİ OLAN ÇOCUKLAR İÇİN
KAPSAYICI ERKEN ÇOCUKLUK EĐİTİMİ PROJESİ**

