



Bu proje Avrupa Birliđi ve Trkiye Cumhuriyeti tarafından finanse edilmektedir.



EĐİTİMDE
BİRLİKTEYİZ

OKUL ÖNCESİ
EĐİTİM 2
ÇOCUK
ETKİNLİK
KİTABI



unicef 

OKUL ÖNCESİ
EĞİTİM 2

**ÇOCUK
ETKİNLİK
KİTABI**

Bu yayın Avrupa Birliđinin ve Trkiye Cumhuriyetinin finansal desteđi ile hazırlanmıřtır. Bu yayının ieriđi sadece yazarların sorumluluđundadır ve hibir řekilde Avrupa Birliđi, Merkezi Finans ve İhale Birimi, Millî Eđitim Bakanlıđı ve UNICEF'in grřlerini yansıtmamaktadır.



İSTİKLÂL MARŞI

Korkma, sönmez bu şafaklarda yüzen al sancak;
Sönmeden yurdumun üstünde tüten en son ocak.
O benim milletimin yıldızıdır, parlayacak;
O benimdir, o benim milletimindir ancak.

Çatma, kurban olayım, çehreni ey nazlı hilâl!
Kahraman ırkıma bir gül! Ne bu şiddet, bu celâl?
Sana olmaz dökülen kanlarımız sonra helâl.
Hakkıdır Hakk'a tapan milletimin istiklâl.

Mehmet Âkif Ersoy



MUSTAFA KEMAL ATATÜRK

İÇİNDEKİLER

Sıra	Etkinliğin Adı	Sayfa
1	Sağlığımı Koruyorum	13
2	Adaya Gidelim	15
3	Parkuru Tamamlayalım	17
4	Duygularımı Fark Ediyorum	19
5	Yüzümüzü İnceleyelim	21
6	Gökyüzünü Gözlemliyorum	23
7	Rampa Deneyi Yapalım	25
8	Gündüz ve Gece	27
9	Soru Çarkı	29
10	Öykü Kitabım	31
11	Hareket Edelim	33
12	Topları Topla	35
13	Sınıfımızın Grafikleri	37
14	Uçurtmam Çok Güzel	41
15	Koku Ülkeleri	43
16	Özel Olduğumuzu Hissedelim	45
17	Yolunu Kaybetmiş Taşıtlar	47
18	Uzakta Neler Var	49
19	Hop Hop Hop Hulahop	51
20	Bloklarla Ölçelim	53
21	Anlat Bakalım	55
22	Mıknatıs El	57

23	Yer Grafiđi Yapıyoruz	59
24	Orman Yürüyüşü	61
25	Hikâyemiz ve Afiđi	63
26	Hayal Kurmak Güzeldir	65
27	Orkestra Oluşturalım	67
28	Ritim Tutalım	69
29	Özgüven Koridoru	71
30	Balık Yakalamaca	73
31	Ayak İzimden Tanı	75
32	Kutular Dolsun	77
33	Bu Parça Nereden Geldi?	81
34	Teraryum Yapıyoruz	83
35	Mevsimler Donuk Resim	87
36	Kokusundan Tanıyalım	89
37	Farklı Ortamlar ve Farklı Kurallar	91
38	Birlikte Hareket Edelim	93
39	Örüntü Grupları	95
40	Oyun Parkurundan Geçelim	97
41	Ritim Tutarak Heceleyelim	99
42	Kendi Özelliklerimi Seviyorum	101
43	Dışlerimize İyi Bakalım	103
44	Geometrik Şekillerle Resim Yapalım	105

45	Dokunarak Buluyorum	111
46	İlkbahar Mevsimi Kitabı Oluşturalım	113
47	Hangi Şapka Kime Gitti	115
48	Evcil ve Vahşi Hayvanları Ayırt Edelim!	117
49	Parkurda Hareket Edelim	121
50	Renkleri Karıştıralım	123
51	Eşini Bulalım	125
52	Şekilleri Gruplayalım	127
53	Bütün Gün Ne Yapıyoruz Sıralayalım	131
54	A Sesini Fark Edelim	133
55	İlişkili Olanı Bulalım	135
56	Resimdeki Eksiklikleri Buluyorum	137
57	Hayvanları Gruplayalım	139
58	Havanın Gücü	141
59	Hikâyeye Gizlenmiş Sayılar	143
60	Sandalyeler	145
61	Sesimden Anla	147
62	Minik Jeologlar	149
63	Yumurtalar	151
64	Müzikte Örüntü	153
65	Gölge Kuklaları Yapalım	155
66	Ritim ve Heceler	157

67	Çemberler Düşmesin	161
68	Mevsim Küreleri	165
69	Yaşam Alanları	167
70	Örüntü Kolyelerimiz	169
71	Hangi Meslek	171
72	Geometrik Şekiller Her Yerde	173
73	Ara Renkler	175
74	Çamurdan Heykeller	177
75	Mandallarla Hepimiz Eğleniyoruz	179
76	Ailem	181
77	Yaşlanınca Nasıl Görünürüm	183
78	Hem Aynıyım Hem Farklıyım	185
79	Farklı Kültürlerden Yemekler	187
80	Olaylar ve Duygular	189
81	Kızılderiileri Tanıyalım	191
82	Benim de Haklarım Var!	193
83	Meslekler	195
84	Hayvanlara Yuva Yapalım!	197
85	Atatürk'ün Evi Diyaromasını Yapalım!	199

KİTAP HAKKINDA

Bu kitapta yer alan etkinlikler, **Engeli Olan Çocuklar için Kapsayıcı Erken Çocukluk Eğitim Projesi** kapsamında okul öncesi eğitime devam eden çocukların gelişim ve öğrenmesini desteklemek ve değerlendirmek için hazırlanmıştır. Bu kitap aynı yaş grubu için hazırlanmış olan **Öğretmen Etkinlik Kitabı**nda yer alan etkinlikler ile uyumlu olacak şekilde tasarlanmıştır.

Kitabı kullanacak çocuklar sınıf öğretmenin yardımına ihtiyaç duyabilir. Sağlanacak yardımın belli bir düzeyde kalması ve çocukların kitabı bağımsız olarak kullanabilmeleri için etkinlik sayfalarının köşelerine bazı simgeler yerleştirilmiştir. Çocuklar kitabı kullanmaya başlamadan önce bu simgelerin ne anlama geldiğinin çocuklara açıklanması gerekmektedir. Böylelikle öğretmenlerin sürekli öğrenme sürecine müdahale etme gerekliliğinin azaltılması ve çocukların da bağımsız çalışmalarının desteklenmesi hedeflenmektedir.

Kitabı kullanmaya başlamadan önce kitapta yer alan simgelerin çocuklara öğretilmesinde yarar vardır. Simgelerin öğretilme sürecinde sınıf öğretmenin etkinlik sayfalarının kenarlarına/köşelerine yerleştirilmiş simgelerin ne anlama geldiğini açıklamaları ve çocukların ne yapacaklarını onlara model olarak göstermeleri öğrenme sürecini kolaylaştıracaktır.



Kalem simgesi olan etkinliklerde öğretmen çocuklara çizme/yazma konusunda model olur. Tüm çocukların modeli tekrarlamalarına yardımcı olunur.



Makas simgesi olan etkinliklerde öğretmen çocuklara makas kullanma konusunda model olur. Tüm çocukların modeli tekrarlamalarına yardımcı olunur.



Boya simgesi olan etkinliklerde öğretmen çocuklara boyama konusunda model olur. Tüm çocukların modeli tekrarlamalarına yardımcı olunur.



Yapıştırma simgesi olan etkinliklerde öğretmen çocuklara yapıştırma konusunda model olur. Tüm çocukların modeli tekrarlamalarına yardımcı olunur.







Bu aşamada öğretmen çocuk etkinlik kitabından bir sayfanın kenarına simge yerleştirilmiş kopyasını gösterir ve simgeye dikkat çekerek yapılacak olan etkinliğe model olur!

Etkinlik 1



SAĞLIĞIMI KORUYORUM

- Sağlıklı besinleri bulalım. Altındaki kutucukları boyayalım.




Etkinlik 2



ADAYA GİDELİM

- Adanın sağındaki gemiyi sarı, solundaki gemiyi mor renge boyayalım. Denize sevdiğimiz deniz canlılarını çizelim.



Etkinlik 3



PARKURU TAMAMLAYALIM

- Çocukların yaptıkları hareketleri inceleyelim. Farklı olan çocuğu bulup altındaki kutucuğu boyayalım. Neden farklı olduğunu söyleyelim.



Etkinlik 4



DUYGULARIMI FARKEDİYORUM

- Resimleri inceleyelim. Seni kızdıran durumlara ait resimlerin kutucuklarını çarpıyla işaretle.



Etkinlik 5

YÜZÜMÜZÜ İNCELEYELİM



- Aşağıdaki aynaya kendimizi çizelim.






Etkinlik 6



GÖKYÜZÜNÜ GÖZLEMLİYORUM

- Gündüz ve Gece kutularını uygun renklerde boyayalım. Küçük kutulardaki resimleri kesip Gündüz ve Gece kutularına yapıştıralım.

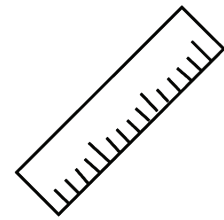
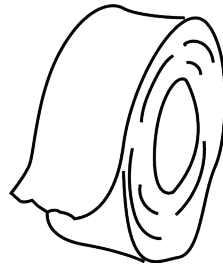

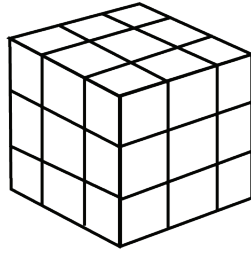
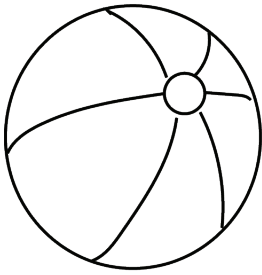


Etkinlik 7

RAMPA DENEYİ YAPALIM



- Kaydırdaktan yuvarlanacak nesneleri istediğimiz renkte boyayalım.




Etkinlik 8

GÜNDÜZ VE GECE



- Yıldızlı gökyüzü resmini istediğimiz renge boyayalım.






Etkinlik 9

SORU ÇARKI



- Dünyanın şeklini bulup yuvarlak içine alalım.



Etkinlik 10



ÖYKÜ KİTABIM

- Resimleri kesik çizgilerden keselim. İçi boş olan bölüme kendimizle ilgili bir resim çizelim. Daha sonra bir yaz mevsimi öyküsü oluşturacak şekilde sıralayalım.



Etkinlik II



HAREKET EDELİM

- Etkinlik sırasında hangi hareketleri yaptığımızı hatırlayıp dairelerin içini istediğimiz renge boyayalım.



Ellerini havaya kaldır



Kollarını çarpraz yap



Ellerini başının üzerine koy



Ellerini beline koy



Ellerini çırp



Tek ayak üzerinde zıpla

Etkinlik 12



TOPLARI TOPLA

- Toplama işlemini örnekteki gibi yapalım.

$$\begin{array}{c} \text{🍏} \text{ 🍏} \\ 2 \end{array} + \begin{array}{c} \text{🍏} \text{ 🍏} \\ 2 \end{array} = \begin{array}{c} \text{🍏} \text{ 🍏} \text{ 🍏} \text{ 🍏} \\ 4 \end{array}$$

$$\begin{array}{c} \text{🍏} \text{ 🍏} \text{ 🍏} \text{ 🍏} \text{ 🍏} \\ 5 \end{array} + \begin{array}{c} \text{🍏} \text{ 🍏} \text{ 🍏} \text{ 🍏} \\ 4 \end{array} =$$

$$\begin{array}{c} \text{🍏} \text{ 🍏} \text{ 🍏} \text{ 🍏} \\ 4 \end{array} + \begin{array}{c} \text{🍏} \text{ 🍏} \text{ 🍏} \\ 3 \end{array} =$$

$$\begin{array}{c} \text{🍏} \text{ 🍏} \text{ 🍏} \\ 3 \end{array} + \begin{array}{c} \text{🍏} \text{ 🍏} \text{ 🍏} \\ 3 \end{array} =$$


$$\begin{array}{c} \text{🍏} \text{ 🍏} \text{ 🍏} \text{ 🍏} \\ 4 \end{array} + \begin{array}{c} \text{🍏} \text{ 🍏} \text{ 🍏} \text{ 🍏} \\ 4 \end{array} =$$


Etkinlik 13



SINIFIMIZIN GRAFİKLERİ

- Aynı olan besinleri ayrı ayrı sayalım. Sonraki sayfada tablo üzerinde sayıları kadar kutucuğu örnekteki gibi boyayalım.

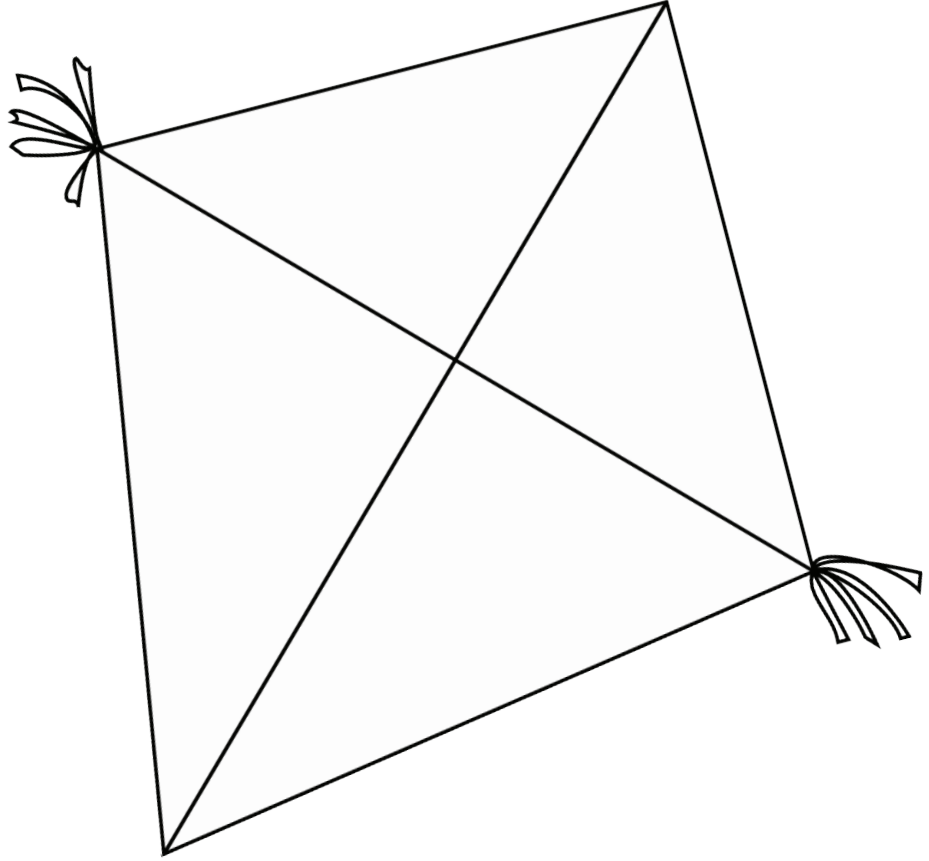




Etkinlik 14

UÇURTMAM ÇOK GÜZEL

- Uçurtmayı boyayıp bir kuyruk çizelim.

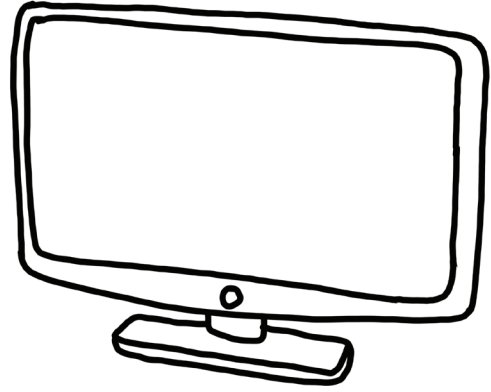





Etkinlik 15

KOKU ÜLKELERİ



- Kokulu varlıkları bulalım ve boyayalım.




Etkinlik 16



ÖZEL OLDUĞUMUZU HİSSEDELİM

- Sınıfımızda bize en çok benzediğini düşündüğümüz arkadaşımızın resmini çizelim.


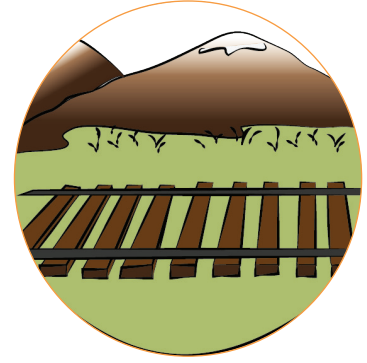


Etkinlik 17



YOLUNU KAYBETMİŞ TAŞITLAR

- Taşıtlarla, bu taşıtların kullandıkları yolları çizerek eşleştirelim.



Etkinlik 18



UZAKTA NELER VAR?

- En uzaktaki hayvanı sarıya, en yakındaki hayvanı maviye boyayalım. Resmin geri kalanını sevdiğimiz renklerle boyayalım.




Etkinlik 19



HOP HOP HOP HULAHOP

- Hulahopa benzeyen şekilleri bulalım ve boyayalım.


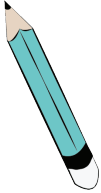





Etkinlik 20



BLOKLARLA ÖLÇELİM

- Sınıfımızda resimlerdekine benzer nesnelere bulalım. Nesnelere kaç blok boyunda olabilir? Tahminimizi ilk bölümde çizerek gösterelim. Nesnelere ölçelim ve tahminimizle karşılaştıralım.

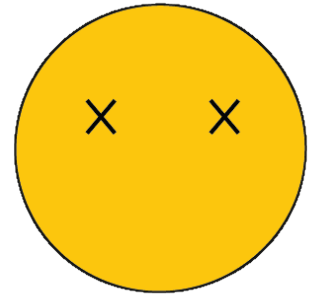


	Tahmini blok boyu	Gerçek blok boyu
		
		
		
		
		

Etkinlik 21



ANLAT BAKALIM

- Sembol yüzleri farklı duyguları gösterecek şekilde tamamlayalım.



Etkinlik 22



MIKNATIS EL


- Elimizin şeklini kullanarak hangi hayvanı çizebileceğimizi düşünelim. Elimizi kağıdın ortasına koyarak şeklini çıkaralım. Sonra da istediğimiz hayvana dönüştürelim.

Etkinlik 24



ORMAN YÜRÜYÜŞÜ

- Hayvanların bacaklarını farklı renkte kalemler kullanarak bulalım ve eşleştirelim.



Etkinlik 25



HİKÂYEMİZ VE AFİŞİ

- Evimizden getirdiğimiz iki fotoğrafı bu sayfaya yapıştıralım. Bu fotoğrafların öykülerini anlatalım.




Etkinlik 26



HAYAL KURMAK GÜZELDİR

- Şekilleri istediğimiz renklere boyayalım.




Etkinlik 27



ORKESTRA OLUŐTURALIM

- Notaları orkestra Őefine çizerek ulaőturalım.



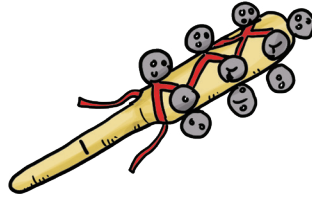




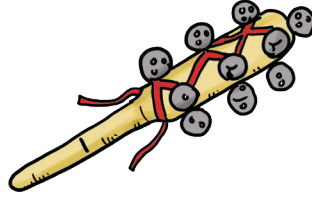



Etkinlik 28

RİTİM TUTALIM



- Kartları keselim ve arkadaşımız ile birlikte hafıza oyunu oynayalım.




Etkinlik 29



ÖZGÜVEN KORİDORU

- Bu çerçevenin içine kendi resmimizi çizelim.











Etkinlik 30



BALIK YAKALAMACA

- Birbiriyle aynı olanı bulalım ve çizgi ile birleştirelim.







Etkinlik 31

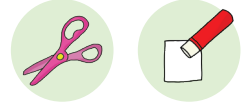
AYAK İZİNDEN TANI



- Hayvanların ayak izlerini çizgi çizerek eşleştirelim.







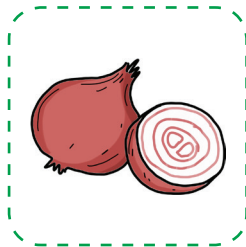






Etkinlik 32



KUTULAR DOLSUN

- Sebze ve meyve resimlerini keselim. Resimleri gruplayalım. Uygun yere yapıştıralım. Meyveler mi yoksa sebzeler mi çok? Sayalım.



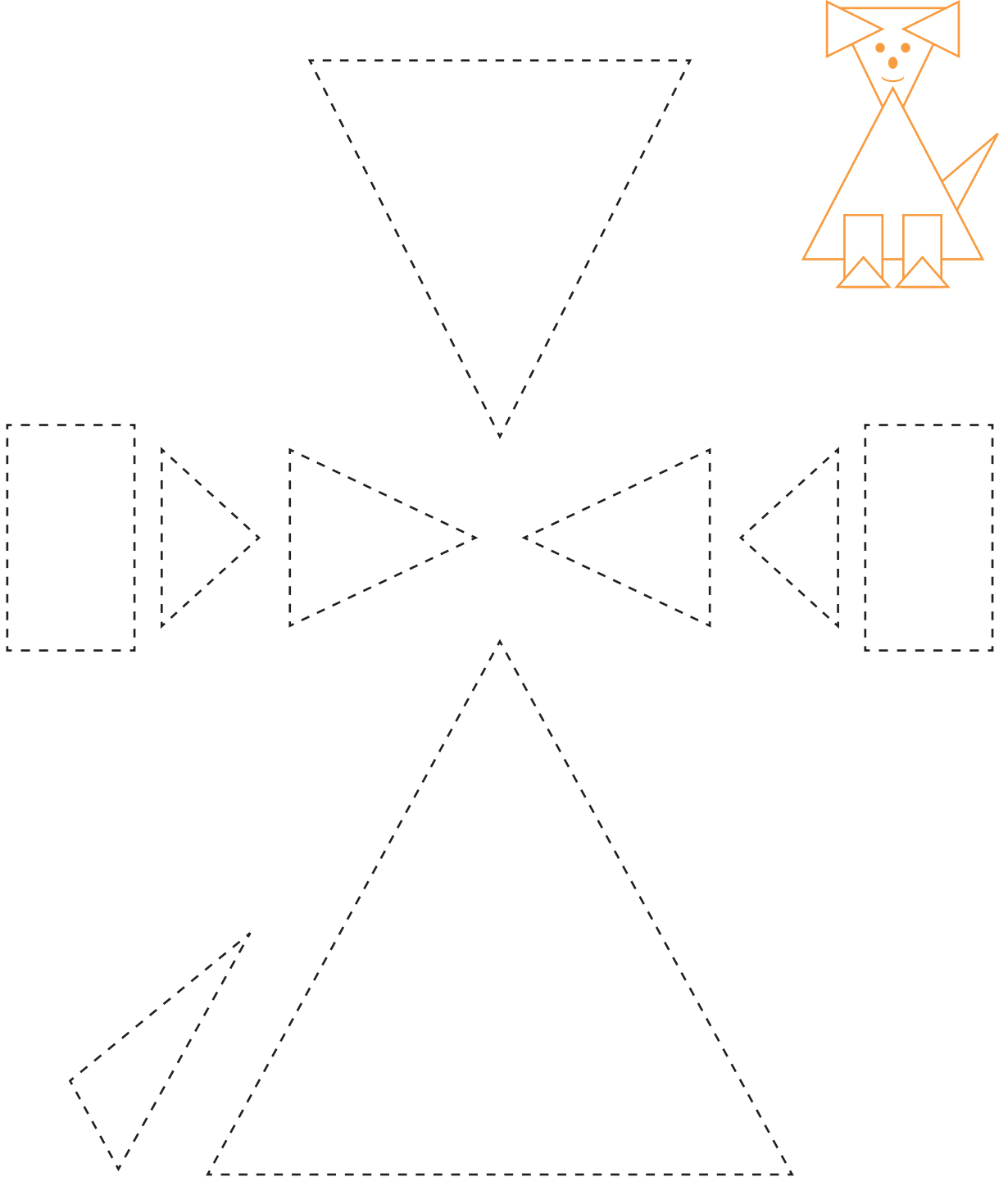


Etkinlik 33



BU PARA NEREDEN GELDİ?

- Şekilleri önce boyayalım. Sonra kesip bir araya getirelim ve köpeği oluşturalım.



Etkinlik 34




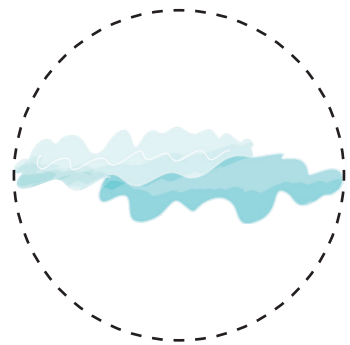


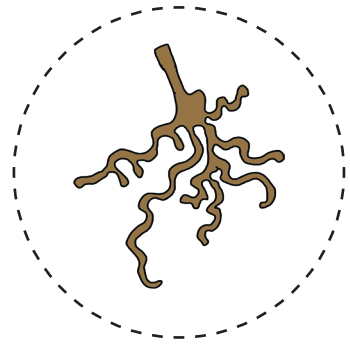

TERARYUM YAPIYORUZ

- Bitkilerin bölümleri ve ihtiyaçlarına ilişkin resimleri keselim. Uygun yerlere yapıştıralım.

Bitkilerin bölümleri

Bitkilerin ihtiyaçları








Etkinlik 35



MEVSİMLER DONUK RESİM

- Kıyafetleri ilgili mevsimler ile eşleştirelim.


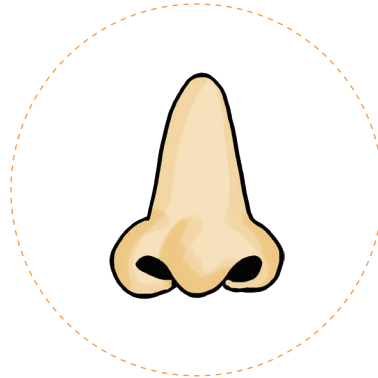





Etkinlik 36



KOKUSUNDAN TANIYALIM

- Kokusu olan nesneleri burun ile eşleştirelim.




Etkinlik 37



FARKLI ORTAMLAR VE FARKLI KURALLAR

- Mesut müzeye gitmek istiyor. Mesut'a müzeye gitmesi için yardımcı olalım.



Etkinlik 38



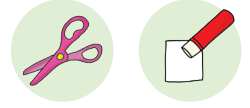
BİRLİKTE HAREKET EDELİM

- Hareket eden çocukları gölgeleri ile eşleştirelim.



Etkinlik 39

ÖRÜNTÜ GRUPLARI



- Alttaki resimleri keselim ve uygun yere yapıştırarak örüntüyü tamamlayalım.



Etkinlik 40



OYUN PARKURUNDAN GEÇELİM

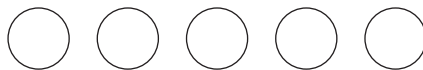

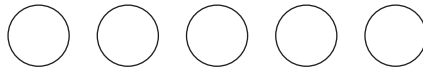

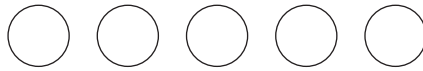
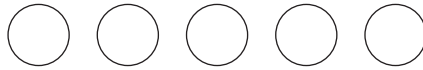
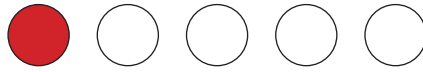
- Hayalimizdeki parkuru çizelim.

Etkinlik 41



RİTİM TUTARAK HECELEYİN

- Resimlerdeki nesnelerin isimlerini karşısında gösterildiği gibi ritim tutarak heceleyelim. Söylediğimiz hece sayısı kadar daireyi örnekteki gibi boyayalım.



Etkinlik 42



KENDİ ÖZELLİKLERİMİ SEVİYORUM

- Buraya en sevdiğimiz şeyin resmini çizelim.

Etkinlik 43

DİŞLERİMİZE İYİ BAKALIM



- Dişlerimizin sağlıklı kalması için yapmamız gerekenleri daire içine alalım.

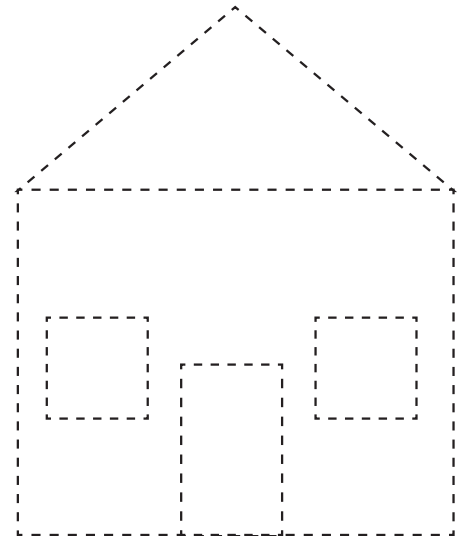

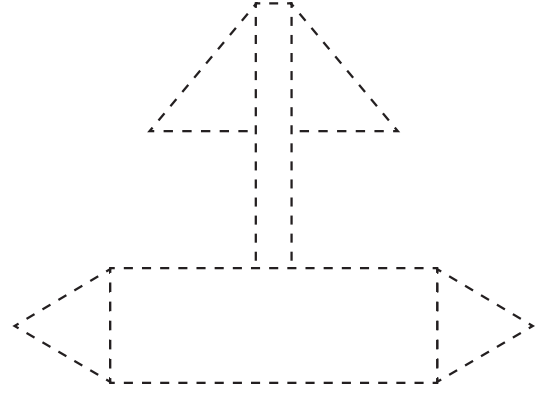
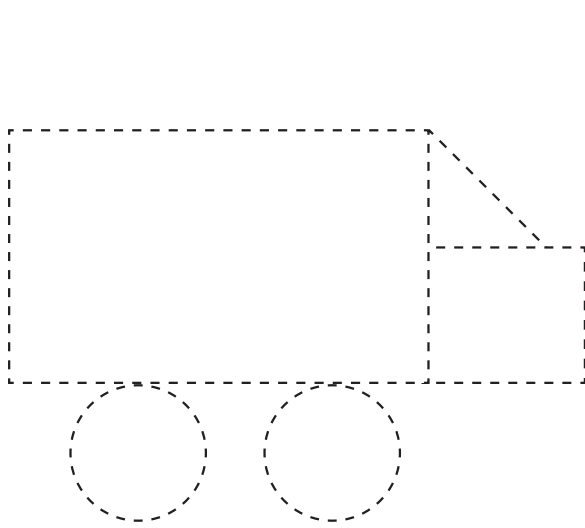



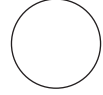


Etkinlik 44-1



GEOMETRİK ŞEKİLLERLE RESİM YAPALIM

- Çizgileri birleştirip boyayalım. Her şekilden kaç tane olduğunu sayalım. Şekillerin altındaki kutucuklara her şekil sayısı kadar çizgi çizelim.





Etkinlik 44-2



GEOMETRİK ŞEKİLLERLE RESİM YAPALIM

- Aşağıdaki geometrik şekilleri keselim. Kestiğimiz şekilleri birleştirerek gördüğümüz hayvanları oluşturalım. Bu parçaları kullanarak neler oluşturabiliriz, deneyelim.

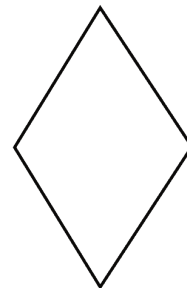



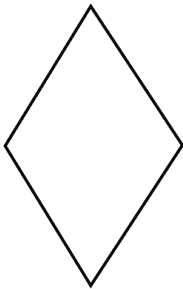

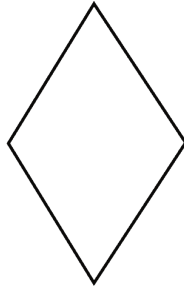


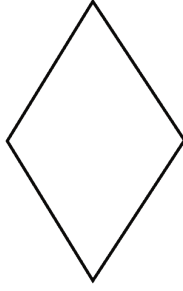



Etkinlik 44-3



GEOMETRİK ŞEKİLLERLE RESİM YAPALIM

- Yıldızları sarı renge, dörtgenleri mavi renge, kalpleri kırmızıya boyayalım.


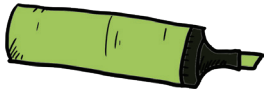


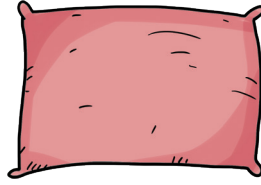


Etkinlik 45



DOKUNARAK BULUYORUM

- Dokunduğumuzda yumuşak hissettiklerimizi daire içine alalım.




Etkinlik 46



İLKBAHAR MEVSİMİ KİTABI OLUŞTURALIM

- Gazete veya dergilerden istediğimiz bir manzara / çiçek / hayvan / insan görselini keselim. Bu sayfaya yapıştıralım ve arkadaşlarımıza anlatalım.





Etkinlik 47



HANGİ ŞAPKA KİME AİT

- En baştaki resim ile aynı olanları bulalım ve işaretleyelim.






Etkinlik 48-1



EVCİL VE VAHŞİ HAYVANLARI AYIRT EDELİM

- Evcil hayvanları bulalım ve işaretleyelim.






Etkinlik 48-2



EVCİL VE VAHŞİ HAYVANLARI AYIRT EDELİM

- Çiftlik hayvanlarını bulalım ve işaretleyelim.

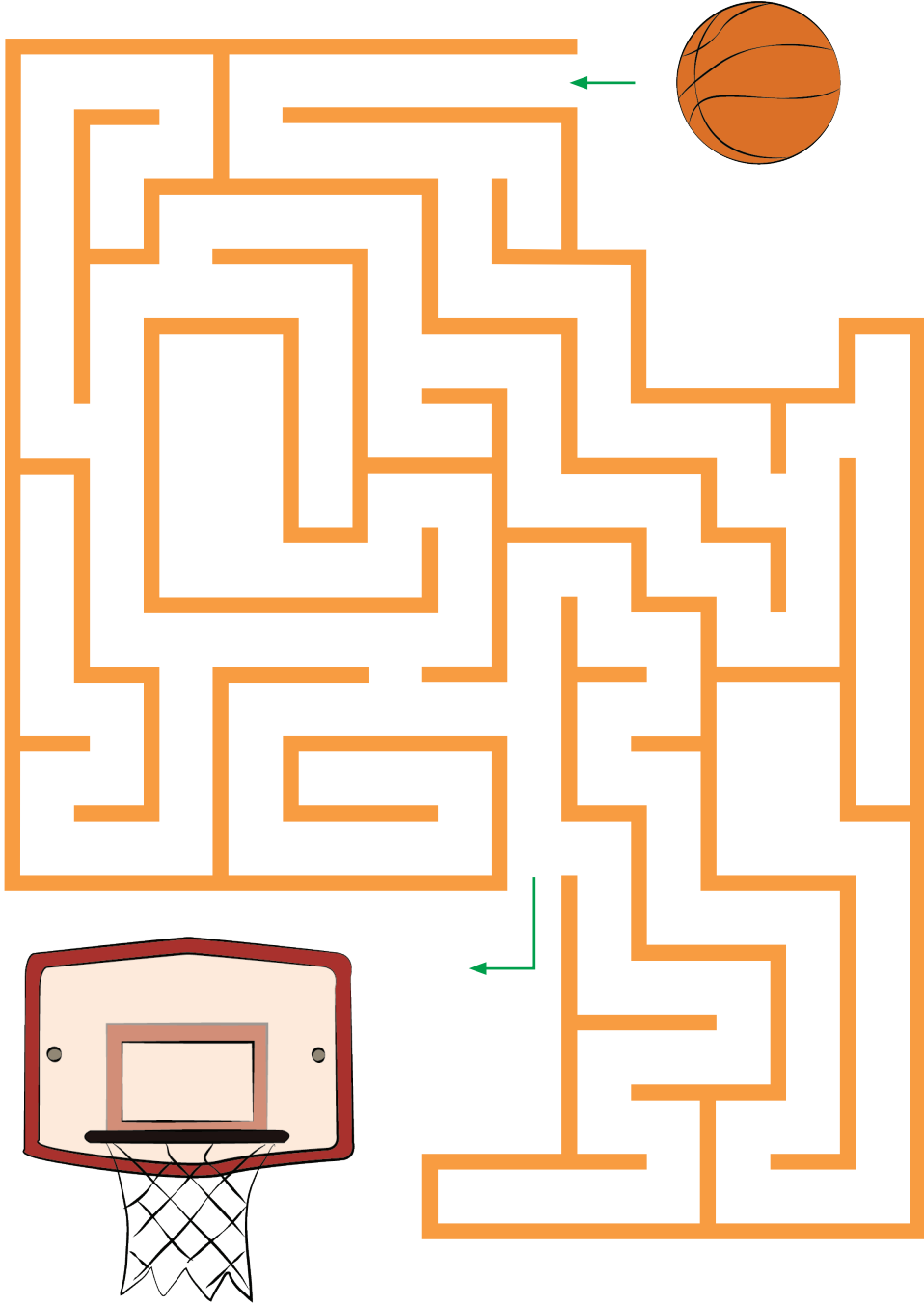


Etkinlik 49



PARKURDA HAREKET EDELİM

- Basketbol topunu çizgi çizerek potaya ulařtıralım.



Etkinlik 50

RENKLERİ KARIŐTIRALIM



- Boyalar yere dökülüp karışınca hangi renk olacak? Boyayalım.



Etkinlik 51

EŞİNİ BULALIM



- Çorapların eşini bulalım. Aynı renklerde boyayalım.




Etkinlik 52-1



ŞEKİLLERİ GRUPLAYALIM

- Elipsleri bulalım ve boyayalım. Kaç tane olduklarını sayalım.




Etkinlik 52-2



ŞEKİLLERİ GRUPLAYALIM

- Yıldızları boyayalım. Kaç tane olduklarını sayalım.




Etkinlik 53



BÜTÜN GÜN NE YAPIYORUZ? SIRALAYALIM

- Resimleri inceleyelim, oluş sırasına göre birden beşe kadar nokta koyarak numaralandıralım.



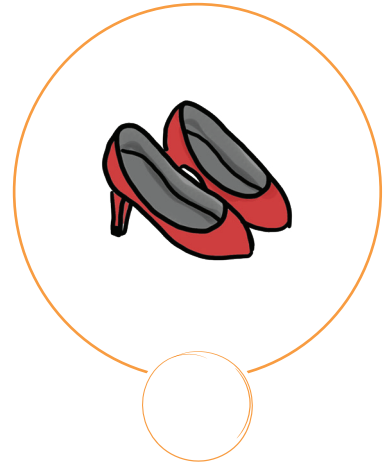







Etkinlik 54



A SESİNİ FARK EDELİM

- A sesi ile başlayanları bulalım ve işaretleyelim.


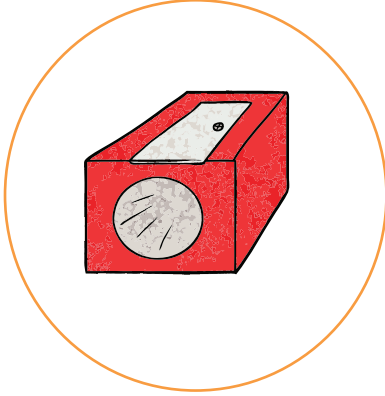


Etkinlik 55



İLİŞKİLİ OLANI BULALIM

- Birbiri ile ilişkili olan nesnelere bulalım ve çizerek eşleştirelim.





Etkinlik 56

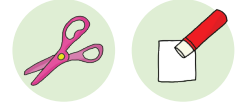


RESİMDEKİ EKSİKLİKLERİ BULUYORUM

- Resimdeki farklılıkları söyleyelim ve ikinci resimde 7 farkı işaretleyelim.



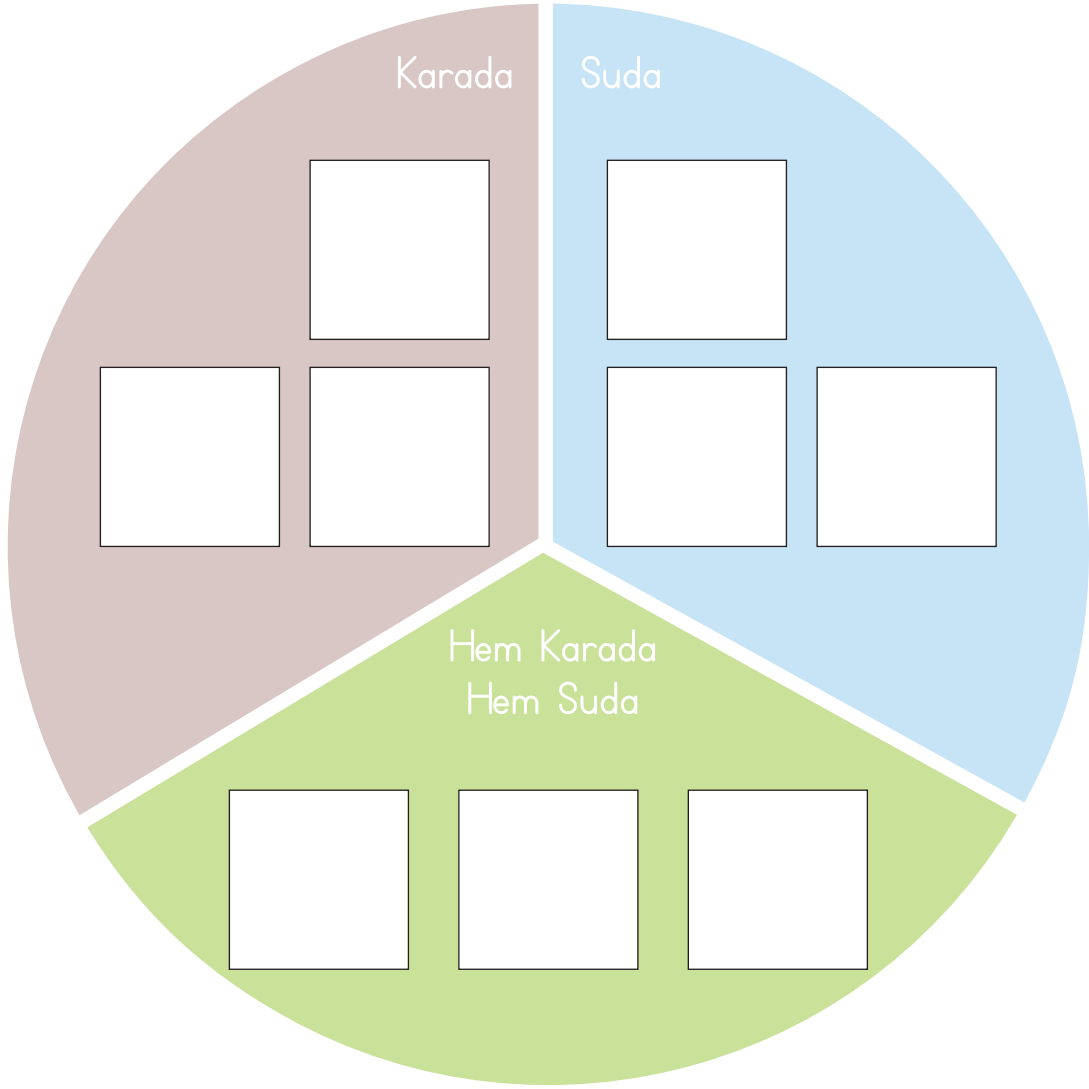


Etkinlik 57



HAYVANLARI GRUPLAYALIM

- Karada, suda ve hem karada hem de suda yaşayan hayvanların resimlerini keselim, yaşam alanlarına göre grafik içine yapıştıralım.


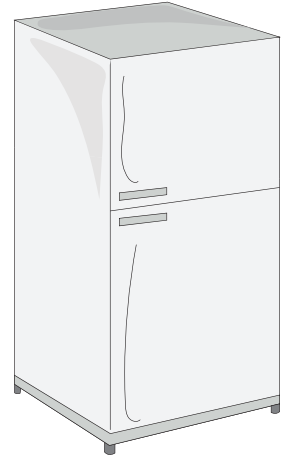
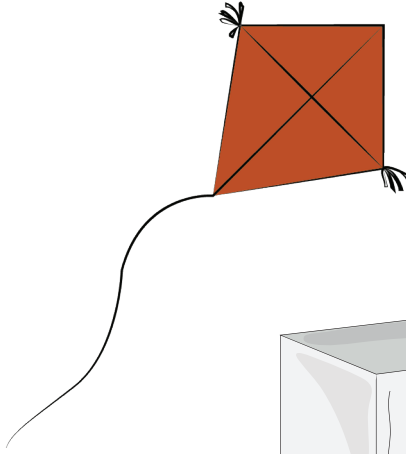

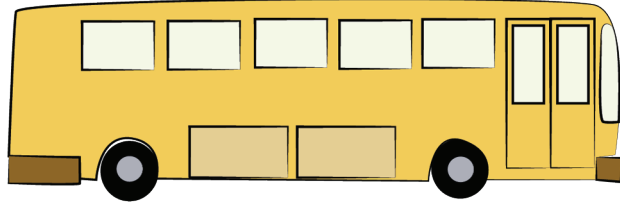
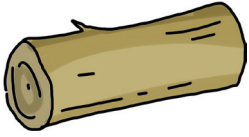


Etkinlik 58



HAVANIN GÜCÜ

- Rüzgarın uçurabildiklerini yuvarlak içine alalım.



Etkinlik 59



HİKAYEYE GİZLENMİŞ SAYILAR

- Resimde 1'den 9'a kadar gizlenmiş rakamları bulalım ve yuvarlak içine alalım.




Etkinlik 60



SANDALYELER

- Arkadaşımızı çizgi çizerek sandalyeye ulaştıralım.



Etkinlik 61


SESİMDEN ANLA



Bizi mutlu eden bir olayı/durumu çizelim.



Bizi şaşırtan bir olayı/durumu çizelim.



Etkinlik 62

MİNİK JEOLGLAR



- Gezide gördüklerimizi çizelim.




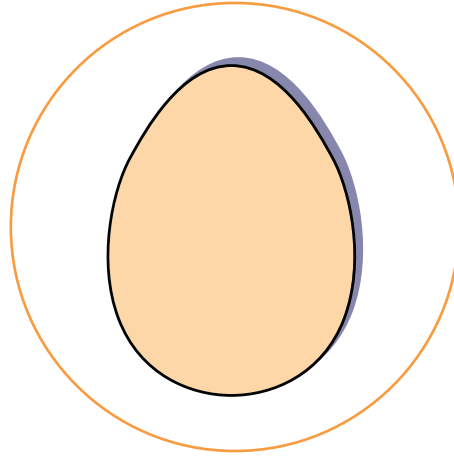




Etkinlik 63



YUMURTALAR

- Yumurtadan çıkan hayvanları yumurta ile çizgi çizerek eşleştirelim.

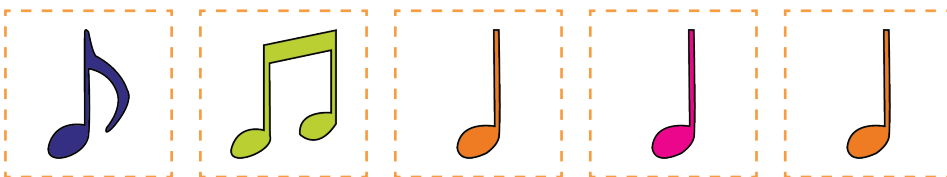

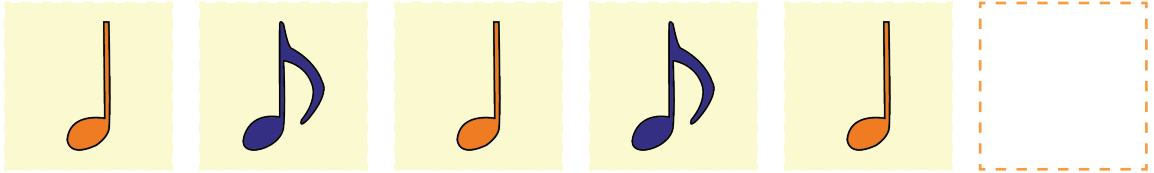





Etkinlik 64

MÜZİKTE ÖRÜNTÜ



- Sıraların sonuna gelmesi gereken notaları keselim ve yapıştıralım.










Etkinlik 65



GÖLGE KUKLALARI YAPALIM

- Hayvanlarla gölgelerini çizerek eşleştirelim.




Etkinlik 66-1



RİTİM VE HECELER

- Müzik aletlerini daire içine alalım. Müzik aletlerini notalar ile çizerek birleştirelim.



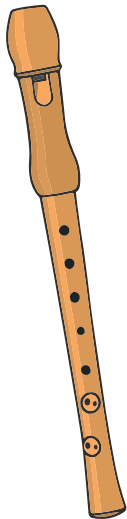




Etkinlik 66-2



RİTİM VE HECELER

- Nefesimizle çaldığımız müzik aletlerini bulalım. İsmi söyleyip yuvarlak içine alalım.




Etkinlik 67-1



ÇEMBERLER DÜŞMESİN

- Birbiri ile ilişkili olan nesneleri bulalım ve çizgi çizerek eşleştirelim.




Etkinlik 67-2



ÇEMBERLER DÜŞMESİN

- Çizgileri birleştirerek kirkayağı tamamlayalım. İstedğimiz gibi boyayalım.



Etkinlik 68

MEVSİM KÜRELERİ

- Mevsim küresini boyayalım.



Etkinlik 69



YAŞAM ALANLARI

- Çiftlikte yaşayan hayvanlardan üç tanesini çizelim.






Etkinlik 70

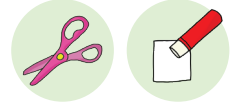
ÖRÜNTÜ KOLYELERİMİZ



- Sıraların sonuna gelmesi gereken şekli çizelim ve boyayalım.


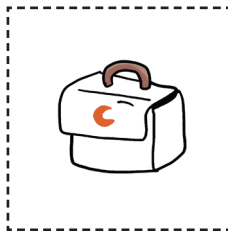
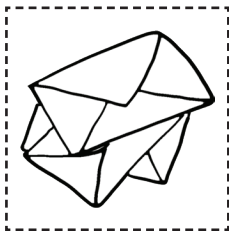


Etkinlik 71



HANGİ MESLEK

- Araç ve gereçlerin resimlerini keselim ve ilişkili olduğu mesleği yapan kişinin resminin yanına yapıştıralım.




Etkinlik 72



GEOMETRİK ŞEKİLLER HER YERDE

- Aşağıdaki şekiller hangi renklerle eşleşmiş söyleyelim. Resimde gördüğümüz şekilleri eşleştikleri renklere göre boyayalım.






Etkinlik 73



ARA RENKLER

- Hangi renkleri karıştırarak, aşağıdaki renkleri elde edebilirsin?



Etkinlik 74

ÇAMURDAN HEYKELLER



- Heykeltraşı ve heykeli istediğimiz renge boyayalım.




Etkinlik 75



MANDALLARLA HEPİMİZ EĞLENİYORUZ

- Mandallarla bir figür oluşturalım ve bu figürün resmini aşağıya çizelim.



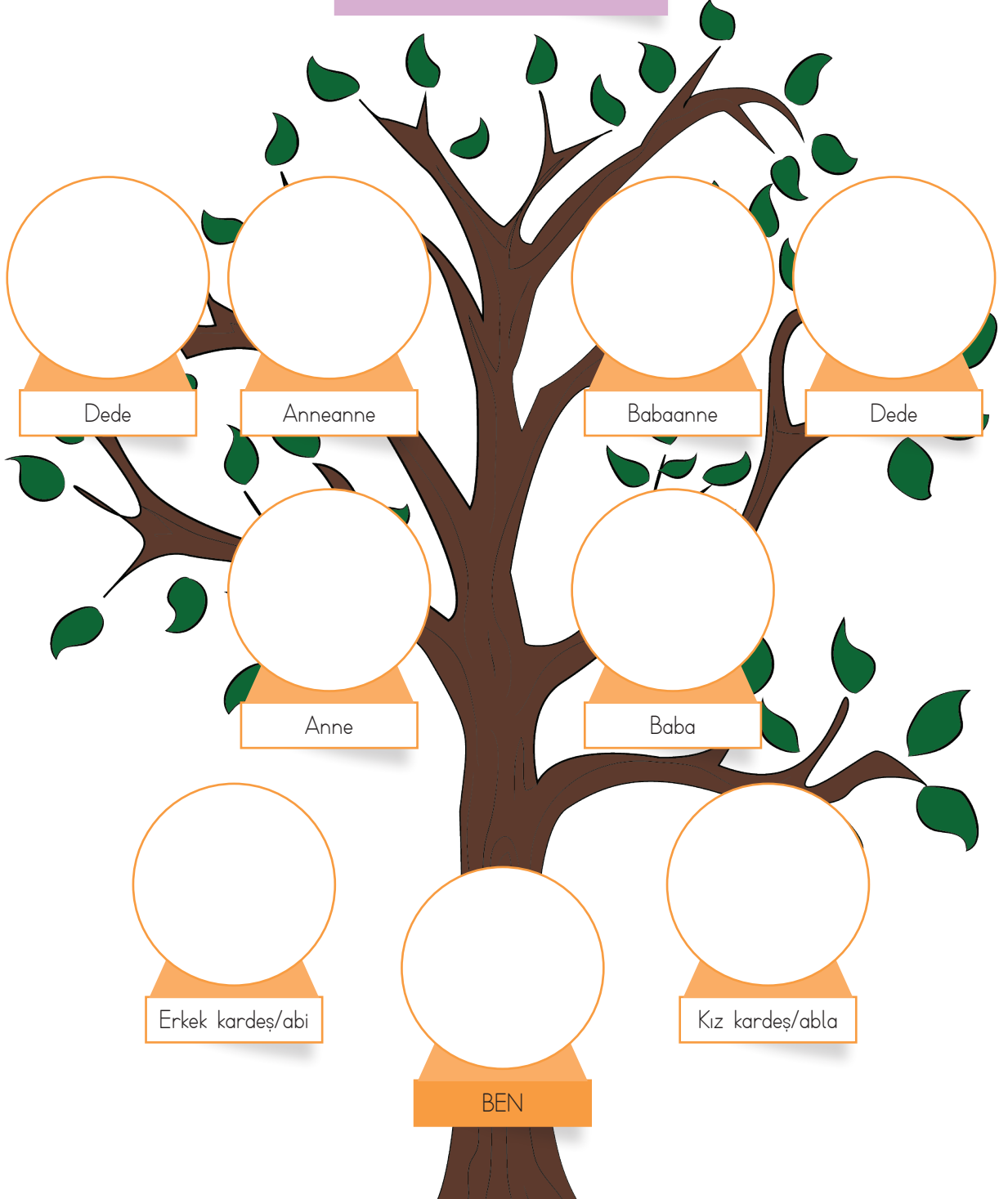
Etkinlik 76



AİLEM

- Aile üyelerinin fotoğraflarını yapıştıralım. Aile ağacımızı tamamlayalım.

AİLE AĞACIM







Etkinlik 77



YAŞLANINCA NASIL GÖRÜNÜRÜM?

- Yavru hayvanları büyümüş halleri ile çizerek eşleştirelim.







Etkinlik 78



HEM AYNIYIM HEM FARKLIYIM

- Resimleri inceleyelim. Önce kendi sevdiğimiz altındaki kutucukları boyayarak işaretleyelim. Sonra arkadaşlarımızın sevdiğiyle karşılaştırıp ortak sevdiğimiz yuvarlak içine alalım.



Etkinlik 79



FARKLI KÜLTÜRLERDEN YEMEKLER


- En sevdiğimiz yemeğin resmini çizelim.

Etkinlik 80



OLAYLAR VE DUYGULAR

- Resimlerde bizi mutlu edenleri yuvarlak içine alalım. Mutsuz edenlere ise çarpı koyalım.



Etkinlik 81



KIZILDERİLİLERİ TANIYALIM

- Rakamlar hangi renklerle eşleşmiş söyleyelim. Resimde rakamların bulunduğu kısımları eşleştiği renklere boyayalım.




Etkinlik 82



YENGEÇ KUMDA DUR

- Yengeç resmini istediğimiz renklere boyayalım.




Etkinlik 83



MESLEKLER

- Mesleklerin isimlerini söyleyelim. Mesleklere ait şapkaları çizerek eşleştirelim.








Etkinlik 84



HAYVANLARA YUVA YAPALIM

- Hayvanları yiyecekleri ile çizerek eşleştirelim.





Etkinlik 85-1



ATATÜRK'ÜN EVİ DİYORAMASINI YAPALIM

- Bayrağı ve evi boyayalım.



Etkinlik 85-2



ATATÜRK'ÜN EVİ DİYORAMASINI YAPALIM

- Kendimizi Atatürk'ün yanında ve onun elini tutuyormuşuz gibi çizelim.





Bu proje Avrupa Birliđi ve Trkiye Cumhuriyeti tarafından finanse edilmektedir.



EĐİTİMDE BİRLİKTEYİZ

ENGELİ OLAN ÇOCUKLAR İÇİN
KAPSAYICI ERKEN ÇOCUKLUK EĐİTİMİ PROJESİ

