



EDİRNE İL MİLLÎ EĞİTİM MÜDÜRLÜĞÜ

**OYUN VE ETKİNLİK  
REHBERİ**





HER YERDE  
BİRLİKTE, BAŞARIYA

EDİRNE İL MİLLİ EĞİTİM MÜDÜRLÜĞÜ



MUTLU ÇOCUKLAR



GÜÇLÜ TÜRKİYE

## Çevre ve Sağlık



**Mevcut Problem:** Sağlıklı bir çevrenin önemi, çevremizde yaşayan bireylerin davranışlarına yeterince yerleşmemiştir.



**Faaliyet:** Sağlıklı çevrenin önemini kavrayabilme ve sağlıklı bir çevremiz olması için ne gibi çalışmalar yapabiliriz?" konularında araştırma yaparak broşür hazırlamanız beklenmektedir.



**Açıklama:** Çevre ve sağlık sorunlarının farkında, sorunların çözümü için çaba gösteren, sorumluluk sahibi, duyarlı ve bilinçli bireyler yetiştirilmesi amaçlanmaktadır. Bu amaca ulaşmada hazırlanan broşürlerden yararlanılabileceği düşünülmektedir.





HER YERDE  
BİRLİKTE, BAŞARIYA

EDİRNE İL MİLLİ EĞİTİM MÜDÜRLÜĞÜ



MUTLU ÇOCUKLAR



GÜÇLÜ TÜRKİYE



## DEYİMLER



**Mevcut Problem:** Deyimleri cümle içinde anlamına uygun olarak kullanamamak.



**Faaliyet:** Verilen deyimleri anlamlarıyla eşleştirmek ve deyimleri anlamına uygun cümlede kullanmak.



**Açıklama:** Deyimleri anlamına uygun olarak kullanmak, günlük hayatımızda da konuşurken deyimlere yer vermek ve dilimizin zenginliklerinin farkında olmak amaçlanmaktadır.



**EL ÜSTÜNDE TUTMAK (DEYİM)**

Bir kimseye çok saygı ve sevgi göstermek





HER YERDE  
BİRLİKTE, BAŞARIYA


EDİRNE İL MİLLİ EĞİTİM MÜDÜRLÜĞÜ



MUTLU ÇOCUKLAR



GÜÇLÜ TÜRKİYE



EL ÜSTÜNDE TUTMAK (DEYİM)

Bir kimseye çok saygı ve sevgi göstermek

Eşleştiriniz.

- 1)Bağrına basmak
  - 2)Açık kapı bırakmak
  - 3)Şeref vermek
  - 4)Adını ağızına almamak
  - 5)Renk vermemek
  - 6)Afiyette olmak
  - 7)Başı boş olmak
  - 8)İbret almak
  - 9)Lafa tutmak
  - 10)İçi içine sığmamak
  - 11)Rahatına bakmak
  - 12)Ses çıkarmamak
  - 13)İçini dökmek
  - 14)Nefes aldirmamak
- a) Çok heyecanlanmak
  - b)Onurlandırmak
  - c)Sıhhati yerinde olmak
  - ç)İtiraz etmemek
  - d)Gerektiğinde bir konuya
  - e)Kötü bir olaydan
  - f)Dertlerini anlatmak
  - g)Sevgi gösterip onu
  - ğ)Kırgınlık sebebiyle bir
  - h)Bir konuyla ilgili
  - ı)Dinlenmesine fırsat
  - i)Birini konuşarak işinden
  - j)Denetim altında
  - k)Hiçbir şeye aldrış





HER YERDE  
BİRLİKTE, BAŞARIYA

EDİRNE İL MİLLİ EĞİTİM MÜDÜRLÜĞÜ



MUTLU ÇOCUKLAR



GÜÇLÜ TÜRKİYE



EL ÜSTÜNDE TUTMAK (DEYİM)

Bir kimseye çok saygı ve sevgi göstermek



- 1)Bağrına basmak ( g )
  - 2)Açık kapı bırakmak (d)
  - 3)Şeref vermek (b)
  - 4)Adını ağzına almamak (ğ)
  - 5)Renk vermemek (h)
  - 6)Afiyette olmak (c)
  - 7)Başı boş olmak (j)
  - 8)İbret almak (e)
  - 9)Lafa tutmak (i)
  - 10)İçi içine sığmamak (a)
  - 11)Rahatına bakmak (k)
  - 12)Ses çıkarmamak (ç)
  - 13)İçini dökmek (f)
  - 14)Nefes aldirmamak (i)
- a) Çok heyecanlanmak
  - b)Onurlandırmak
  - c)Sıhhati yerinde olmak
  - ç)İtiraz etmemek
  - d)Gerektiğinde bir konuya yeniden dönebilmek
  - e)Kötü bir olaydan etkilenerек ders almak
  - f)Dertlerini anlatmak
  - g)Sevgi gösterip onu koruyuculuğuna almak.
  - ğ)Kırgınlık sebebiyle bir kimseden söz etmemek.
  - h)Bir konuyla ilgili düşüncelerini belli etmemek.
  - ı)Dinlenmesine fırsat vermemek.
  - i)Birini konuşarak işinden alıkoymak.
  - j)Denetim altında bulunmamak.
  - k)Hiçbir şeye aldıriş etmeden kendi rahatını sağlamaya çalışmak.





HER YERDE  
BİRLİKTE, BAŞARIYA

EDİRNE İL MİLLİ EĞİTİM MÜDÜRLÜĞÜ



MUTLU ÇOCUKLAR



GÜÇLÜ TÜRKİYE



## Eş Anlamlısını Bulalım

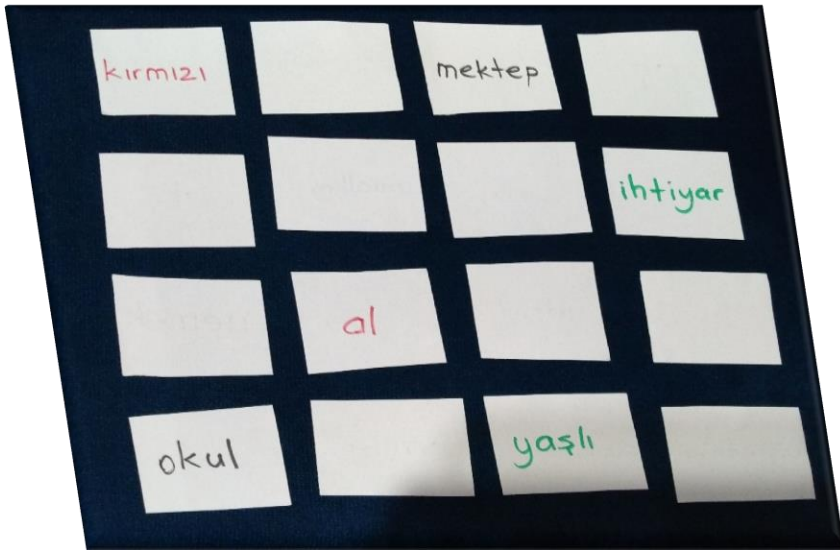


**İhtiyacınız olanlar:** A4 kağıdı, makas, renkli kalem

**Faaliyet:** A4 kağıdını sürekli ikiye katlayıp keserek 16 parça elde edelim. 8 çift (16 kelime) eş anlamlı kelimeyi, kart boyutuna getirdiğimiz kağıtlara yazalım. Kartlarımızı karıştırarak 4 sıra halinde yazı altta kalacak şekilde dizelim. Eş anlamlı ikilileri, tıpkı "Eşini Bul" oyunu oynar gibi bulmaya çalışalım.



**Açıklama:** Bu etkinlik ile hem kelimelerin eş anlamlılarını öğreniyoruz hem de çevirdiğimiz kartlardaki kelimelerin yerini aklımızda tutarak hafızamızı geliştirmiş oluyoruz.



## Öndalık Gösterim Güneşi



MATEMATİK



**İhtiyacınız olanlar:** İki farklı renkte karton ya da renkli kağıt, makas, yapıştırıcı, siyah keçeli kalem, pergel

**Faaliyet:** Renkli kağıda iç içe iki çember çizelim. İki çemberin arasında kalan bölgeyi on iki parçaya ayırıp içine aşağıda verilen öndalık gösterimleri yazalım. Diğer renkli kağıttan şeritler keserek bu öndalık gösterimlerin okunuşlarını yazalım. Şeritlerimizi yani güneş ışınlarımızı güneşimize yapıştıralım ve süsleyelim.



<b>Açıklama:</b>	0,27	2,04	219,28
	3,002	51,5	22,17
	6,20		0,5
	5,64	2,085	11,006
			134,1





HER YERDE  
BİRLİKTE, BAŞARIYA

EDİRNE İL MİLLİ EĞİTİM MÜDÜRLÜĞÜ



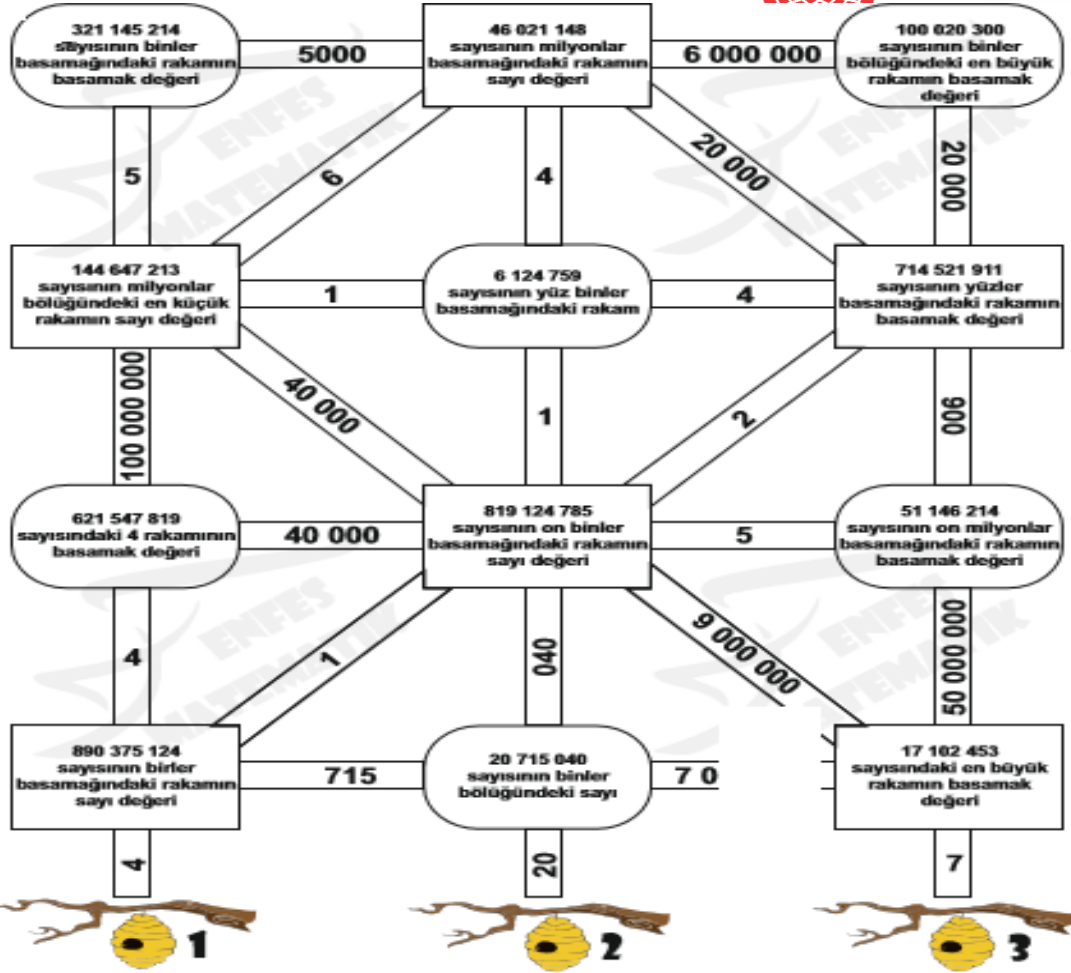
MUTLU ÇOCUKLAR



GÜÇLÜ TÜRKİYE



# Labirent



**Faaliyet:** En çok dokuz basamağa sahip sayıların rakamlarının basamak ve sayı değerlerini hatırlayalım.

Bir bal arısı kovanından uzaklaşarak bal özü toplamaya gitmektedir. Çok uzağa gittiğini fark eder ve dönmeye karar verir, ancak yolunu bulamaz. Siz Arı'ya sorulan soruları cevaplayarak arının yolunu bulmasını sağlayabilir misiniz?

Arıya sorulan soruları cevaplayarak yolunu herhangi bir renkli kaleminizle boyayınız ve arının hangi kovana ait olduğunu bulunuz.

Kaynak : <https://www.ortaokulmatematik.org/Dosyalar/5-sinif-matematik/eglenceli-etkinlikler/milyonlar-labirent-etkinligi.pdf>







HER YERDE  
BİRLİKTE, BAŞARIYA

EDİRNE İL MİLLİ EĞİTİM MÜDÜRLÜĞÜ




MUTLU ÇOCUKLAR



GÜÇLÜ TÜRKİYE

# Adım Adım Kümeler



**İhtiyacınız olanlar:** Renkli kartonlar ve evalar, makas, sıvı yapıştırıcı, keçeli kalem.



**İşlem Basamakları:** Adlarımızın ve soyadlarımızın harflerini kartonlardan ve evalardan keselim. Büyük bir kartona keçeli kalemler ile iki venn şeması çizelim. Bir venn şemasına adlarımızın harflerini, diğerine soyadlarımızın harflerini yerleştirelim. Kesilen elemanlar varsa venn şemasında gösterelim. Çalışmamızı istediğimiz gibi süsleyelim.



**Açıklama:** Venn şemasında küme elemanlarını yazarken önlerine nokta koymayı, kümeleri büyük harf ile adlandırmayı ve her elemanın kümede sadece bir kez yazılabileceğini unutmamalıyız.

Kaynak : <https://www.facebook.com/Tavşanlı-Kız-Anadolu-İmam-Hatip-Lisesi-Proje-OkuluOrtaokul-Bölümü-789722124729344/>





HER YERDE  
BİRLİKTE, BAŞARIYA

EDİRNE İL MİLLİ EĞİTİM MÜDÜRLÜĞÜ



MUTLU ÇOCUKLAR



GÜÇLÜ TÜRKİYE

# Çarpan Çiçekleri



**İhtiyacınız olanlar:** Renkli A4 kağıtları, makas, kalem, yapıştırıcı, pipet ya da çöpşiş, vazo ya da üst kısmı kesilmiş pet şişe



**İşlem Basamakları:** Renkli A4 kağıtlarına, aşağıdaki sayılardan birinin çarpanlarını bularak bunların sayısı kadar yaprağa sahip çiçek şekli çizip keselim. Çiçeklerin ortalarına sayıları, yapraklarına çarpanlarını yazalım. Pipetleri çiçeklerin arkalarına yapıştırıp vazomuza koyarak çalışma masamızı güzelleştirebiliriz.

15	30	40	35	24
	12	50	18	28
				54

**Kaynak :** [http://kulpbarisiho.meb.k12.tr/icerikler/sayi-agaclari\\_8024660.html](http://kulpbarisiho.meb.k12.tr/icerikler/sayi-agaclari_8024660.html)

[https://yandex.com.tr/gorsel/search?pos=6&from=tabbar&img\\_url=http%3A%2F%2Fkulpbarisiho.meb.k12.tr%2Fmeb\\_iys\\_dosyalar%2F21%2F11%2F764797%2Fresimler%2F2019\\_10%2F31133858\\_IMG-20191024-](https://yandex.com.tr/gorsel/search?pos=6&from=tabbar&img_url=http%3A%2F%2Fkulpbarisiho.meb.k12.tr%2Fmeb_iys_dosyalar%2F21%2F11%2F764797%2Fresimler%2F2019_10%2F31133858_IMG-20191024-)

<WA0000.jpg&text=%C3%A7arpan%20%C3%A7i%20etkinli%C4%9Fi&rpt=simage>





HER YERDE  
BİRLİKTE, BAŞARIYA

EDİRNE İL MİLLİ EĞİTİM MÜDÜRLÜĞÜ



MUTLU ÇOCUKLAR



GÜÇLÜ TÜRKİYE



# SİHİRLİ IŞIK



**İhtiyacınız olanlar:** siyah eliş yada karton, şeffaf poşet dosya, Cd kalem, Poşeti boyayabilen renkli keçeli kalemler, beyaz kağıt, Bant yada tutkal



**Faaliyet:** Poşet dosya üzerine Cd kalem ile bir resim çizilir. Oda yada bir manzara gibi. Keçeli kalemler ile renklendirilir. Poşet üç kenarından siyah yüzeye yapıştırılır. Beyaz kağıt ile bir el fenerinden çıkan ışık hüzmesi kesilir. Poşetin açık kenarından sokularak hareket ettirilir görüntü izlenir



**Açıklama:** Poşet saydam madde. Boyalı kısım yarı saydam madde. Beyaz ve siyah kağıtlar opak maddedir.





HER YERDE  
BİRLİKTE, BAŞARIYA

EDİRNE İL MİLLİ EĞİTİM MÜDÜRLÜĞÜ



MUTLU ÇOCUKLAR



GÜÇLÜ TÜRKİYE



FEN BİLİMLERİ



**İhtiyacınız olanlar:** 3 adet kavanoz, 3 adet haşlanmış yumurta, su, tuz(Yumurtalar kabuklu)



**Faaliyet:** Birinci kavanoza sadece su ve yumurta koyulur yumurtanın suyun dibine indiği görülür. İkinci kavanoza su ve bir miktar tuz koyulur, yumurtanın suyun içerisinde asılı kalacak şekilde tuz ilave edilir. Üçüncü kavanoza daha fazla su koyulur ve yumurtanın yüzdüğü gözlemlenir.



**Açıklama:** Yoğunluğun cisimlerin yüzme ve batmasında ki önemini kavrar. Yoğunluk arttıkça kaldırma kuvveti artar ve de yoğunluk arttıkça batan hacim azalır.

Kaynak : <https://brightside.me/article/six-simple-science-experiments-you-need-to-show-your-kids-14605/>





HER YERDE  
BİRLİKTE, BAŞARIYA

EDİRNE İL MİLLİ EĞİTİM MÜDÜRLÜĞÜ



MUTLU ÇOCUKLAR



GÜÇLÜ TÜRKİYE


# BALON ROKET



Ders Adı: **FEN BİLİMLERİ**



**İhtiyacınız olanlar:** Uzun bir ip, Plastik pipet, bant, balon.



**Faaliyet:** Pipet ikiye kesilir. Birbiri üzerine bantlanır. Birinin içinden ip geçirilir. Diğnerinin ucuna balonun ağız kısmı bantlanır. Pipetin diğner ucundan üflenip şişebilecek şekilde. İp uygun mesafede gergin bir şekilde sabitlenir. Balon pipetin bir uçundan üfleyerek şişirilir ve serbest bırakılır. Hava içinden boşalırken balonda ileriye doğru hareket eder. Diğner pipetin içindeki ip doğrultusunda bir roket gibi gider.



**Açıklama:** Bu deneyde gazların sıkıştırılması ile bir basınç oluşturulabildiği ve bu basıncın itme gücü olarak kullanılabildiği gözlenmektedir.

Kaynak : <https://brightside.me/article/six-simple-science-experiments-you-need-to-show-your-kids-14605/>





HER YERDE  
BİRLİKTE, BAŞARIYA

EDİRNE İL MİLLİ EĞİTİM MÜDÜRLÜĞÜ



MUTLU ÇOCUKLAR



GÜÇLÜ TÜRKİYE



**What you'll need:** Lemon, a drinking glass, some water, one teaspoon of baking soda, some sugar to make it sweet

### Instructions:

- 1-Squeeze the juice from the lemon into the glass.
- 2-Pour in an equal amount of water as lemon juice.
- 3-Stir in the teaspoon of baking soda.
- 4-Add in some sugar to give the mixture a taste.



**Explanation:** The mixture you created should go bubbly and taste like a lemonade, soda, fizzy or soft drink, if you added some sugar it might even taste like a lemon flavoured soft drink you've bought at a store . Enjoy it.

Kaynak : <http://www.sciencekids.co.nz>





HER YERDE  
BİRLİKTE, BAŞARIYA

EDİRNE İL MİLLİ EĞİTİM MÜDÜRLÜĞÜ



MUTLU ÇOCUKLAR



GÜÇLÜ TÜRKİYE



ingilizce



**What you'll need:** Movie trailers, paper and pen



**Activity:** Watch trailers of three popular movies on the net. Draw the chart below on a piece of paper (one for each movie). Review what you think of the movies. You can also stick a photo for each movie. Watch your favourite one with your family.

**Explanation:**

Movie name: \_\_\_\_\_

What kind of movie is it? \_\_\_\_\_

What interesting things happened during the trailer? \_\_\_\_\_

How many stars would you give it?      1      2      3      4      5

Horror  
Mystery  
Crime Thriller  
History  
Drama  
Science Fiction  
Comedy  
Action  
Animation  
Family  
Fantasy  
Romance  
Adventure



Kaynak : <http://www.funenglishgames.com/>





HER YERDE  
BİRLİKTE, BAŞARIYA

EDİRNE İL MİLLİ EĞİTİM MÜDÜRLÜĞÜ



MUTLU ÇOCUKLAR



GÜÇLÜ TÜRKİYE



**What you'll need:** Some clothes pegs(wooden preferable), scissors ,a cardboard or a piece of paper,ruler

### Instructions:

- 1-Make the cardboard (paper)circle using scissors.
- 2-Divide the circle into pieces as in the picture using pen and ruler.
- 3-Write the present form of an irregular verb on each slice
- 4-Write the past form of an irregular verb on each clothes peg



### Explanation:

- You will match the present and past forms of irregular verbs.
- You will attach the clothes peg on an appropriate slice.







HER YERDE  
BİRLİKTE, BAŞARIYA

EDİRNE İL MİLLİ EĞİTİM MÜDÜRLÜĞÜ



MUTLU ÇOCUKLAR



GÜÇLÜ TÜRKİYE



ingilizce 7

## Countable and Uncountable nouns



**What you'll need:** Two envelopes – A pen – A few pieces of paper

### Activity:

- Cut the papers into small pieces.
- Write a word on each piece like carrot, ice-cream, pen, pencil, meat etc...
- Write countable nouns on one envelope and write uncountable nouns on the other envelope.
- You can decorate the envelopes.

### Explanation:

- You will get the pieces of paper and
- You will put them into the suitable envelope.





HER YERDE  
BİRLİKTE, BAŞARIYA

EDİRNE İL MİLLİ EĞİTİM MÜDÜRLÜĞÜ



MUTLU ÇOCUKLAR



GÜÇLÜ TÜRKİYE

## Neşeli Sofralar



Din Kültürü



**İhtiyacınız olanlar:** Ders Kitabı, Ders İçin Kullanılan Defter, Video ve Fotoğraf kayıt Cihazı ve İnternet.



**Faaliyet:** Din ve nezaket kuralları göz önünde bulundurularak sofrada uyulması gereken kuralları araştırıp defterinize not edin. • Ayrıca temizlik, nimetler ve israfla alakalı ayet ve hadisleri de defterinize not alın • Daha sonrasında aldığınız notları dikkate alarak uygulama aşamasında yemek öncesi, yemek esnasında ve yemek sonrasında yaptıklarınızı video ve fotoğrafla kayıt altına alın ve arkadaşlarınızla paylaşın.



**Açıklama:** Hayatın her alanında olduğu gibi nezaket ve dini kuralların önemini farkında olarak, Allah'ın verdiği nimetlerin değerini, dinimizde temizliğin önemini ve israfın haram olduğunun farkında olur.





HER YERDE  
BİRLİKTE, BAŞARIYA

EDİRNE İL MİLLİ EĞİTİM MÜDÜRLÜĞÜ



MUTLU ÇOCUKLAR



GÜÇLÜ TÜRKİYE

MUTLU ÇOCUKLAR GÜÇLÜ TÜRKİYE

## Şehitlerimi Unutmadım



**İhtiyacınız olanlar:** Kur'an-ı Kerim Meali, Ders Defteri, Görsel ve yazılı materyaller, Günlük defteri, Telefon, İnternet.



**Faaliyet:** Bölgemizde bulunan tanıdığımız gazilerle telefonla röportaj yapın, röportajda önemli noktaları bir yere kayıt edin ve daha sonra o röportajdaki önemli noktalarla birlikte duygularınızı içeren bir metinle günlüğünüze yazın. • Çanakkale ve Edirne şehitliklerinin her birisinin 10 tane fotoğrafını içerecek bir dijital albüm oluşturun. • Atatürk'e gazilik unvanı verilmesini araştırın ve araştırmanızı deftere yazın. • Gazilik ve şehitlikle ilgili bir şiir ve Kur'an'dan ayet mealleri bularak defterinize yazınız.



**Açıklama:** Gazilere saygı duyarak gereken değeri vermenin ve şehitleri rahmet ve minnet duygusu ile anmanın bilincinde olarak, sosyal katılım, iletişim ve empati, mekân, zaman ve kronolojiyi algılama, araştırma becerilerinin farkında olur.





HER YERDE  
BİRLİKTE, BAŞARIYA

EDİRNE İL MİLLİ EĞİTİM MÜDÜRLÜĞÜ



MUTLU ÇOCUKLAR



GÜÇLÜ TÜRKİYE

## Örnek Davranışlarım



**İhtiyacınız olanlar:** Ders Kitabı, Kur'an-ı Kerim Meali, Ders İçin Kullanılan Defter, ve İnternet.



**Faaliyet:** • "İyiye ve güzele yönlendirmek, kötülüklerden sakındırmak ne demektir?" sorusunu kendinize yönelterek 5 dakika düşünün ve sonrasında aklınıza gelen cevapları defterinize yazınız. • Kur'an-ı Kerim mealinden Allah'ın İnsanları iyiye ve güzele yönlendirdiği ve kötülüklerden sakındırdığı konusunda ayet mealleri bulup defterinize not ediniz. • Daha sonra "adalet", "dostluk", "dürüstlük", "öz denetim", "sabır", "saygı", "sevgi", "sorumluluk", "vatanseverlik" ve "yardımseverlik" kavramlarının, «KAVRAM ÖĞRENİYORUM» çalışması ile önce kavramın adını, sonra tanımını, daha sonra da kavramla ilgili anahtar kelimeleri karşısına yazınız.



**Açıklama:** "adalet", "dostluk", "dürüstlük", "öz denetim", "sabır", "saygı", "sevgi", "sorumluluk", "vatanseverlik" ve "yardımseverlik" değerleri, ilişkili oldukları tutum ve davranışlarla birlikte ele alındığını bilir.





HER YERDE  
BİRLİKTE, BAŞARIYA

EDİRNE İL MİLLİ EĞİTİM MÜDÜRLÜĞÜ



MUTLU ÇOCUKLAR



GÜÇLÜ TÜRKİYE



**İhtiyacınız olanlar:** Ders Kitabı, Ders İçin Kullanılan Defter, Kalp Şeklinde Renkli Kağıtlar ve İnternet.



**Faaliyet:** 8 tane kalp şeklinde kesilmiş renkli kağıtlara Hz. Muhammed'in; • İnsanlara değer vermesi, • Sözünde durması, • Hoşgörülü olması, • Bilgiye önem vermesi, • Danışarak iş yapması, • Affedici olması, • Çalışmayı ve yardımlaşmayı sevmesi ve • Doğayı ve hayvanları sevmesiyle ilgili davranışlarından örnekler bulun ve bu örnekleri renkli kağıda yazın. Daha sonrasında bu kağıtlarınızı ders defterinizin boş bir sayfasına yapıştırın.



**Açıklama:** Hz. Muhammed'in olaylar karşısındaki tutumlardan hareketle örnek davranışlara yönelik çıkarımlarda bulunur.





HER YERDE  
BİRLİKTE, BAŞARIYA

EDİRNE İL MİLLİ EĞİTİM MÜDÜRLÜĞÜ



MUTLU ÇOCUKLAR



GÜÇLÜ TÜRKİYE



Sosyal Bilgiler



**İhtiyacınız olanlar:** Saksı, toprak, yetiştirilmek istenen bitki tohumu, su



**Faaliyet:** Saksıyı yeteri kadar toprakla doldurun. Toprağın içine yetiştirmek istediğiniz tohumu yerleştirip üzerini bir miktar toprakla kapatın. Az miktarda suyla sulayın.



**Açıklama:** Öğrenci yaşadığı bölge yetişen tarım ürününün nasıl yetiştirildiği hakkında bilgi sahibi olur. Bitkinin bakımını üstlendiği için sorumluluk bilinci gelişir.

**Kaynak:** <http://www.dogakoleji.k12.tr/KampusEtkinlikler.aspx?Yil=0000&Ay=00&Okul=1107&Konu=%20Sosyal%20Bilgiler&AK=-1&IP=-1&OS=-1&LH=-1>





HER YERDE  
BİRLİKTE, BAŞARIYA

EDİRNE İL MİLLİ EĞİTİM MÜDÜRLÜĞÜ



MUTLU ÇOCUKLAR



GÜÇLÜ TÜRKİYE

# TARİHSEL DRAMA



Sosyal Bilgiler



**İhtiyacınız olanlar:** Seçilen karaktere uygun kıyafet, rahat hareket edilebilecek bir alan.



**Faaliyet:** Yaratıcı drama ile tarihte önemli olay ve kişileri düşünce güzümüz ve vücut dilimizle canlandırarak tarihi bir yolculuğa çıkıyoruz.



**Açıklama:** Tarihsel drama ile tarihimize iz bırakan kişileri canlandırarak hem onları daha yakından tanımış oluyoruz, hemde tarihsel empati kurarak dönemin şartlarını kavramış oluyoruz. .



Kaynak : <http://www.dogakoleji.k12.tr/kampusetkinlikleri/izmir-mavisehir-3-bilim-kampusu/yaratici-drama-etkinligi-ile-eglenerek-ogreniyoruz/180909>





HER YERDE  
BİRLİKTE, BAŞARIYA

EDİRNE İL MİLLİ EĞİTİM MÜDÜRLÜĞÜ



MUTLU ÇOCUKLAR



GÜÇLÜ TÜRKİYE

## CAM BAHÇESİ



Sosyal Bilgiler



**İhtiyacınız olanlar:** Şeffaf yapışkan kağıt,  
renkli çiçekler, biraz ot



**Faaliyet:** Evinizin güneş alan bir camını seçin  
,bu camın üzerini hayal gücünüze göre istediğiniz  
gibi süsleyin.



**Açıklama:** Doğanın yeniden canlanışına tanık  
etmek herkes için güzel bir duygu. Her zaman  
bahçeye çıkamıyoruz .Cam bahçesi yaparak  
evimize baharı taşıyalım.

Kaynak : <https://www.okulagidentilki.com/aktiviteler/bahar-etkinligi-cam-bahcesi/p>

