

TEST ÇÖZME ANAHTARLARIM



SÖZEL DERSLER

Sözel sorular bir varlığın gelişim evreleri gibi değişip şekillenip büyüyor.

Neredeyse bütün sözel dersler paragrafa dayalı soru türlerinden oluşmaya başladı. Artık senden istenen bilgiler bile paragrafta sana veriliyor.

Sana düşense,
sana verilen zamanı
etkin kullanıp hızlı
olmak ve
okuduğunu doğru
anlayıp
yorumlamak



SÖZEL DERSLER

HIZ DEMİŞKEN...

Saatte 150 km hızla jsjskwmkwlwksmskwlsnsj tarzında bir hızdan bahsetmiyorum. Okuduğunu anlayabilecek düzeyde bir hız + bir okuduğunu bir daha okumaya ihtiyaç duymamaktan bahsediyorum.

Bunun için yapabileceğin çok basit şeyler var:



SÜREKLİ kitap okumak, bol paragraf sorusu pratiği yapmak..

Sürekli derken şunu demek istiyorum: Son 1 haftada okuyacağın 4534 sayfa kitap, kitap listene eklenir evet ama sınav hızı ve okuduğunu anlama noktasında biraz eksik kalabilir.. Süreç boyunca her gün okuyacağın 30 sayfadan bahsediyorum



SÖZEL DERSLER

Okuduğunu anlama ve yorumlama derken?..

Bir soru bazen senden yorum gücü ister: Metinden hangisi çıkartılabilir, çıkartılamaz, anlatılmak istenen nedir? gibi.. Burada metni okurken metinde anlatılanların rüyasına dalma sakın. Senden istenene ve anahtar kelimelere odaklan.

Kitaplar bizim en güzel dostlarımızdır. Bizi çok güzel dünyalara götürür, görmediğimiz yerleri gezdirir.... Diye başlayan bir metinde en son okuduğun kitapta nereye yolculuk ettiğini hatırlamaya çalışırsan zaman kaybı olur. Belli ki kitpların faydalarından bahsediyor ona odaklan.



SÖZEL DERSLER

Bazen de sorular der ki;
Ben sana metin verdim,
kendi yorumunu kat
dedim mi?. Şöyle ki..

Parçaya göre hangisi öğrenci özelliklerindedir?

- A) Yaramaz
- B) Çalışkan
- C) Kopya Çeker
- D) Dürüştür

Sen bunu kendinden yola çıkıp yorumlarsan evet yaramaz degilsindir, kopya çekmezsin sana güveniyorum ama metinde belki öğrencinin kopya çektiği anlatılıyordur.. Metin sana verdiyse ona dikkat et!!



SÖZEL DERSLER

Dikkat demişken.. Uyanık ol demek istiyorum.. Şöyle ki;

Bazı sorular senden istediğini açıkca bağırır.

Çıkartılamaz,
çıkartılabilir, en kesin
yargı, değildir?..

Bağırın, kelimelerin altındaki çizgidir, kelimedeki koyuluktur.. Aaaa ben yanlış okumuşum!! türünden söylemlere yer vermemek içindir bütün çaba.. Uyanık ol!!



SÖZEL DERSLER

Bir de yolunu şaşırmış sorular olabilir bazen. Şöyle ki..

Tablo sorusu, mantık sorusu ne arar sözel derslerde dedirtir. Ya da o kadar uzundur ki diğer sayfadan başka bir soru kaçmış gelmiş önündeki soruya yerleşmiş gibi hissedersin..

KORKMA! Bitmez bu sorularda verilen bilgiler..

Ne kadar uzun soru, o kadar bilgi.. Tablo soruları sana

満 満 満

verir. Aslında senden istediği masum bir

A

harfidir 😊



SÖZEL DERSLER

Okuma yarışması... Derken okuma sırası yarışması... Derken... Şöyle;

Burada yarışma katılan sen değilsin. Soru kökü ile paragraf. Önce beni oku yarışmasına girerler. Yarışma kazanan her türlü soru kökü olmalı..

Soru kökünü okumadan ve senden ne istendiğini anlamadan paragrafa başlarsan 'bindik bir alamete gidiyoruz kıyamete' şarkısı çalar arkadan. Soruyu okuduktan sonra haaaa bir de bu açıdan okuyayım dersin.. Hadi baştan gitti 15 dakika.. İşte hız burada da devreye girer.. Bir paragrafı 2.kez okumaya zaman israfı denir. İsrاف günahdır..



SAYISAL DERSLER

Sayısal sorular senden kalem ister. Göz ucuyla izlenmek herkesi olduğu gibi onları da kızdırır. Kafandan yaptığın işlemler uçar yazı kalır.

Kafadan yaptığın 3+5 in sonucuna bazen 5ten sonra 6 geliyor diye 6 dersin. Sonra ben nasıl 3+5 i toplayamam dersin. Toplama işlemini biliyorsun tabii ki sakın ol. Kafanın odaklanamadığı; hem işlem yapıp hem onu aklında tutup hem başka bir işleme ekleyip hem de sonuca ulaşip şıklarda onu aramak.. Kafadan yaptığın işlemde sonra kaç eylem daha gerçekleştirdin bakar mısın.. Ne bulduğunu unutman normal değil mi?



SAYISAL DERSLER

**Bilgi karmaşası.
Bilgi birleştirme.
Bilgi bombardımanı..**

Bazen bir soru tek bir konu ile alakalıdır. Ama çözüme giden yolda başka birkaç konu daha kullanman gerekir.. Bunun bu soruyla ne alakası var deyip denemekten vazgeçme.

Bazen de bir sorunun birden fazla çözüm yolu vardır. Rasyonel Sayılar konusu ile alakalı soruda Çarpanlara Ayırma bilgilerini kullanmaktan korkma. Belki seni çözüme götürecek olan odur.



SAYISAL DERSLER

Kolayı var..

Bazen senden istenen değerin yerine 'şıklardan gitme' yöntemi ile değer verip sonuca ulaşırsın. Bu soruyu çözemediğin anlamına gelmez.. Pratik bilgilerinden birini kullanıyorsun anlamına gelir..



SAYISAL DERSLER

Yuvarlamaya dikkat!!!

Bazen bir sonuç bulursun şıklarda yoktur.. Bulduğun sonucun 1 eksiği ya da 1 fazlası vardır onu işaretlersin. Soru can çekişir ne alakası var o benim sonucum değil diye sen duymazsın.. Yapma.. Kesin elde ettiğin bir sonuç varsa işaretle.



SAYISAL DERSLER

Bitmeyen sorular...

1 sorunun neden 3 sayfaya sığdırılmaya çalışıldığını anlayamayabilirsin. Şöyle anlatayım:

1.sayfada sana tablolar, garip şekiller üzerinden bilgi veriyordur. 2.sayfada 1.sayfadaki şekilleri bir de sözel olarak anlatmıştır aynı zamanda soru kökü vardır. 3.sayfada da işte şıklar mevcut.

Bir soruyu hem şekille hem sözel olarak anlatmaya çalışmak siz anlamıyorsunuz demek değil tabii ki yardımcı olmayı istiyorlar.

Neydi sloganımız? "NE KADAR UZUN, O KADAR BİLGİ.."



GENEL OLARAK..

Bildiğinden başla. En iyi bildiğinden.

Bir testte önce bir tarama yap. Sana basit gelen yapabileceğin soruları önce çözmek moralini yükseltecektir. Ya da bir denemede en iyi yapabildiğin dersten başlayabilirsin..



Sorular arası gezinti yap..

Bir soruya gereğinden fazla zaman ayırma. Baktın olmuyor işaret koy geç. Zamanın kaldığında tekrar döndüğünde o soruyu daha rahat çözdüğünü göreceksin.

GENEL OLARAK

Boş bırakmaktan korkma.


Atmaktan daha iyi bir yöntem olduğuna emin ol. Yanlışın doğrularını götürmesine müsaade etme..



Yanlış yapmaktan korkma.

Seni doğru yola götürecek en önemli verileri yanlışlarından elde edersin. O nedenle yanlış yaptığın her soruya mutlaka bak ve doğrusunu öğren. Defalarca anlatılan bir konuyu bazen bir soru üzerinden anlarsın..

GENEL OLARAK




Sorular arası yatay geiř yap.

Gözünü 4 aç. Bazen bir sorunun cevabı diğeri sorunun içinde gizli olabilir. Bunu yakalarsan +1 soru garanti cepte olur.

Önyargılı olma

Sorular bilmediğimiz bir evrenden gelmiyor. Bilmediğimiz dilde sorulan tek soru tarzı İngilizcede karşımızda çıkarken başka herhangi bir derse yaptığın yabancılık çekme muamelesi sana zarar verir. Bu arada İngilizceyi de istersen pek tabii öğrenirsin.. Yeter ki önyargılı olma.

GENEL OLARAK



Optiđi unutma..

Optik bir sözleşmenin imzası gibidir. İmza olmadan sözleşme hükümleri nasıl geçersiz sayılırsa optiđe işaretleme yapmazsan dakikalarca verdiđin emek geçersiz sayılır. İster soru soru, ister sayfa sayfa, ister ders ders. Ama sakın en sona bırakma.. Hem optik işaretleme yaptığın sırada diđer soru ya da ders için beynin dinlenmiř olur.


Eleme yap.

Bazen sorunun en olmayacak şıkları eleyip dođru şıkkı o zaman bulabilirsin. Bunu dene. Özellikle öncüllü sorularda.

GENEL OLARAK

O mu bu mu karmaşasına dikkat!

İki şık arasında kaldığında şansın %50 ve yüksek gibi görünse de dikkat et. Doğruyu bulma ihtimaline eşit bir olasılık daha var: Yanlış bulma. Tam emin değilsen işaretleme.



Tekrar dönüş..

Zamanı etkin kullandın, soruların sonuna geldin, tekrar dönecek vaktin var.. Öyleyse üşenme. Özellikle işaret koyup emin olamadığın sorulara tekrar dön. Belki yapabilirsin..

GENEL OLARAK

Dikkati canlı tut..

Test boyunca dikkatinin dağıldığı zamanlar olacaktır. Bir yudum su içerek, 5 saniye gözlerini dinlendirerek ya da derin bir nefes alarak dikkatini yoğunlaştırmaya çalış.



Pes etme ama inatlaşma..

Bir soruyu çözüp çözüp sonunu bir türlü getiremiyor olabilirsin. Inatlaşmak zaman kaybı olur. Ama o soruya tekrar dönmeyeceğin anlamına gelmesin bu. Çözüm yolların aynen yazılı kalsın, tekrar döndüğünde oradaki yanlışı ya da o çözümünün devamını daha rahat görürsün. (burada sayısal derslerde kalem kullanmanın önemini bir kez daha hatırlayalım)

**BEN SANA TEST ÇÖZMENİN KİLİDİNİ
AÇACAK BAZI ANAHTARLAR
VERMEYE ÇALIŞTIM SEVGİLİ
ÖĞRENCİM..**

**ANAHTARLARDAN HANGİSİNİ YA DA
HANGİLERİNİ SEÇECEĞİN SANA
BAĞLI.. KENDİ ANAHTARLARINI DA
KULLANABİLİRSİN. YETER Kİ
ELİNDE TEST ÇÖZME TEKNİĞİN YA
DA TEKNİKLERİN OLSUN 😊**