



SOSYAL İZOLASYON DÖNEMİ

ZAMAN KAPSÜLÜ

Okul Öncesi



Bu zaman kapsülü

_____ aittir.

Bu kapsülün içindekiler 2020 yılında tüm dünyada yaşanan Koronavirüs salgını zamanında evde kaldığımız, sosyal izolasyonda olduğumuz dönemde yazılmış, çizilmiş ve saklanmışır.

Kapsül şu tarihte açılacaktır: _____



Lütfen sabırlı ol ve kapsülü bu tarihten önce açma.

Eğer o tarih geldiyse ancak biraz daha beklemek istiyorsan karar senin, bekleyebilirsin.

Benim Hakkımda Her Şey

Bu soruların cevaplarını ben söyledim, bir büyüğüm benim için yazdı.

Ben kimim?

Kaç yaşındayım?

Okula gidiyor muyum?

Hangi okul ve hangi sınıfa gidiyorum?

Kaç kiloyum?


Boyum kaç?

Büyüyünce ne olmak istiyorum?

En sevdiğim etkinlik?

Duygularım

Yüzüm bugünlerde genelde şöyle görünüyor:
(Yüz ifadesini tamamla.)




Bugünlerde kendimi nasıl hissediyorum?

Ne zaman mutlu olurum?

Ne zaman üzgün olurum?

Neler Yapıyorum?



Bu soruları bir büyüğün ile birlikte cevaplayabilirsin.

Sosyal izolasyon döneminde evde genelde şunları yapıyorum:

Eskiden şunları yapardım:


En çok bunu özlüyorum:

Etrafımdakiler

Bu dönemi kimlerle birlikte geçiriyorum?

Neredeyim?


Bu zamanı birlikte geçirdiğin kişiler aşağıdaki duvara senin için mesajlarını yazsınlar.

A large grid of 100 orange-colored squares, arranged in 10 rows and 10 columns, intended for children to write messages to their friends.

Gelecekte Böyle Görüneceğimi Düşünüyorum

Bugüne Ait Bir Şey Sakla

Bugünlere ait bir gazetenin bir parçasını veya bir alışveriş fişini tarihi görünecek şekilde buraya yapıştır. Bugüne dair en önemli şeyin resmini yap.



En Güzel Hayalimin Resmi



Zaman Kapsülünü Geleceğe Göndermeye Hazır mısın?

Haydi, eğer tüm soruları yanıtladıysan şimdi zaman kapsülünü kapatabilirsin. Zaman kapsülünü saklama konusunda önerilerimiz aşağıdaki gibi, yaratıcılığını kullanıp farklı şekillerde de saklayabilirsin.

Öncelikle sayfaları bir zimba ile birleştirmeni öneriyoruz.

- Bir zarfa koyup zarfı sıkıca kapattıktan sonra, içinde ne olduğunu ve açılacağı tarihi üstüne not edip evde bir rafa kaldırabilirsin.

- Sayfaları birleştirdikten sonra rulo yapıp bir şişenin veya kavanozun içine koyabilirsin.

- Bir büyüğünün yardımıyla sayfaların fotoğrafını çekip bilgisayarda bir klasörde saklayabilirsin. Klasörün adını verirken açılacağı tarihi yazmayı unutma.

Zaman kapsülünün içine bunların dışında sığdırabildiğin kadar küçük obje veya fotoğraflar da koyabilirsin.

Kapsülünü açtığında bugünleri gülümseyerek hatırlayacağını, bu notlara yazdıkların ve bu süreçte öğrendiklerini hayatın boyunca kullanacağını umuyoruz.

Mektubunu açtığın zaman Elma Çocuk ile paylaşmayı unutma!



Gelecekte
görüşmek üzere!

